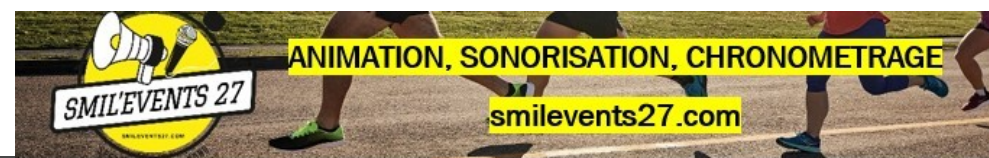


Résultats - Course 14 km

Pl.	Dos	Nom-prénom	Club	Sx	Année	Course	Temps	Ecart	Par cat.	Par sexe	Moy km/h
1	116	TOURLAND Aubin	NOUVEAU ST AMAND ETUDIANT CLUB	M	1996	Course 14 km	49:08	-	1° SEH	1° M	17,10
2	114	TOULLIER Jérémie	TOULLIER'LEC	M	1994	Course 14 km	50:07	+0:59	2° SEH	2° M	16,76
3	45	HAMEL Yoann	ACO SOURDEVAL	M	1978	Course 14 km	51:31	+02:23	1° M2H	3° M	16,31
4	101	ROSIER Florent	ALENCON RUNNING CLUB	M	1989	Course 14 km	52:10	+03:02	1° M0H	4° M	16,10
5	79	MADELAINE Christophe	RUNNING LOISIRS	M	1973	Course 14 km	53:15	+04:07	1° M3H	5° M	15,77
6	127	DROMER Ludovic		M	1988	Course 14 km	53:51	+04:43	2° M0H	6° M	15,60
7	49	JOSSET Hugo	USM VIRE	M	1997	Course 14 km	59:00	+09:52	3° SEH	7° M	14,24
8	16	CAHU Bertrand	RUNNING AUNAY	M	1983	Course 14 km	59:48	+10:40	1° M1H	8° M	14,05
9	131	VANNIER François		M	1984	Course 14 km	1:00:01	+10:53	2° M1H	9° M	14,00
10	62	LEBOUCHER Emeric	PAYSAGES CONSEIL	M	1982	Course 14 km	1:00:06	+10:58	3° M1H	10° M	13,98
11	94	PAVLENKO Matisse		M	2004	Course 14 km	1:00:59	+11:51	1° ESH	11° M	13,77
12	47	HEDOU Florent		M	1988	Course 14 km	1:01:11	+12:03	3° M0H	12° M	13,73
13	38	GLOWACKI Maxence		M	2003	Course 14 km	1:01:18	+12:10	4° SEH	13° M	13,70
14	123	ALLAIN Maxime		M	2006	Course 14 km	1:01:49	+12:41	2° ESH	14° M	13,59
15	89	MENARD Alice	♀ USM VIRE	F	1984	Course 14 km	1:01:52	+12:44	1° M1F	1° F	13,58
16	91	MOUSSAY Sébastien		M	1976	Course 14 km	1:02:03	+12:55	2° M3H	15° M	13,54
17	46	HARDY David		M	1973	Course 14 km	1:02:06	+12:58	3° M3H	16° M	13,53
18	5	BARASSIN Brice	NON	M	1986	Course 14 km	1:02:44	+13:36	4° M1H	17° M	13,39
19	72	LESOUF Jerome		M	1971	Course 14 km	1:02:52	+13:44	1° M4H	18° M	13,36
20	32	FREMONT Florent		M	1982	Course 14 km	1:02:52	+13:44	5° M1H	19° M	13,36
21	92	NICAISE Auguste		M	2009	Course 14 km	1:03:24	+14:16	1° CAH	20° M	13,25
22	58	LANNIER Arthur		M	2009	Course 14 km	1:03:24	+14:16	2° CAH	21° M	13,25
23	68	LEMONNIER Malo		M	2004	Course 14 km	1:03:25	+14:17	3° ESH	22° M	13,25
24	69	LEPAINTEUR Camille		M	1987	Course 14 km	1:03:46	+14:38	4° M0H	23° M	13,17
25	118	VAUCLAIR Maxime		M	1986	Course 14 km	1:04:03	+14:55	6° M1H	24° M	13,11
26	27	DESCAMPS Marc		M	1990	Course 14 km	1:04:10	+15:02	5° M0H	25° M	13,09
27	37	GILLETTE Julien	USM VIRE	M	1984	Course 14 km	1:04:16	+15:08	7° M1H	26° M	13,07
28	52	LAGOUTTE Alexandre		M	1991	Course 14 km	1:04:20	+15:12	6° M0H	27° M	13,06
29	12	BREUILS Hugo		M	2001	Course 14 km	1:04:43	+15:35	5° SEH	28° M	12,98
30	40	GRANDJEAN Nicolas	ASCT JOGGEURS DE LA CRÊTE	M	1981	Course 14 km	1:05:55	+16:47	2° M2H	29° M	12,74
31	33	GASTE Fabrice		M	1971	Course 14 km	1:05:55	+16:47	2° M4H	30° M	12,74
32	120	VINDARD Victor		M	2006	Course 14 km	1:06:20	+17:12	4° ESH	31° M	12,66
33	61	LEBASSARD Christophe		M	1970	Course 14 km	1:07:19	+18:11	3° M4H	32° M	12,48
34	90	MONTREUIL Corentin		M	2004	Course 14 km	1:07:19	+18:11	5° ESH	33° M	12,48
35	11	BRARD Yoann		M	1975	Course 14 km	1:07:39	+18:31	4° M3H	34° M	12,42
36	102	SALLOT Emilien		M	2002	Course 14 km	1:08:25	+19:17	6° SEH	35° M	12,28
37	19	COUILLARD Damien	OM	M	1985	Course 14 km	1:08:56	+19:48	8° M1H	36° M	12,19
38	104	SELLE Antoine		M	1985	Course 14 km	1:08:57	+19:49	9° M1H	37° M	12,18
39	129	JEANNOT Cédric		M	1982	Course 14 km	1:08:58	+19:50	10° M1H	38° M	12,18
40	74	LEVALLOIS Manuel		M	1985	Course 14 km	1:09:36	+20:28	11° M1H	39° M	12,07

Pl.	Dos	Nom-prénom	Club	Sx	Année	Course	Temps	Ecart	Par cat.	Par sexe	Moy km/h
41	54	LANGELIER LETELLIER Emilien		M	2008	Course 14 km	1:09:42	+20:34	1° JUH	40° M	12,05
42	41	GRICOURT Emmanuel	RUNNING LOISIRS VIRE	M	1983	Course 14 km	1:09:57	+20:49	12° M1H	41° M	12,01
43	73	LETELLIER Jérôme		M	1975	Course 14 km	1:10:16	+21:08	5° M3H	42° M	11,95
44	34	GERMAIN Arnaud		M	1975	Course 14 km	1:10:16	+21:08	6° M3H	43° M	11,95
45	14	BRUNEAU Elvis		M	1982	Course 14 km	1:10:16	+21:08	13° M1H	44° M	11,95
46	130	SINEUX Guillaume		M	1983	Course 14 km	1:10:42	+21:34	14° M1H	45° M	11,88
47	13	BRIGNONEN Karine	♀ SAVENCIA NORMANDIE SERVICES	F	1977	Course 14 km	1:10:45	+21:37	1° M2F	2° F	11,87
48	103	SAMSON Cedric		M	1980	Course 14 km	1:11:05	+21:57	3° M2H	46° M	11,82
49	100	RONCIER Sébastien		M	1985	Course 14 km	1:11:11	+22:03	15° M1H	47° M	11,80
50	99	ROHEE Aurelien		M	1998	Course 14 km	1:11:28	+22:20	7° SEH	48° M	11,75
51	43	GUILLEMET Arthur		M	2009	Course 14 km	1:11:34	+22:26	3° CAH	49° M	11,74
52	97	RIANT Alexandre		M	1993	Course 14 km	1:11:35	+22:27	8° SEH	50° M	11,73
53	111	TANQUEREL Quentin		M	1993	Course 14 km	1:11:41	+22:33	9° SEH	51° M	11,72
54	48	HUBERT Benjamin		M	1987	Course 14 km	1:12:30	+23:22	7° M0H	52° M	11,59
55	53	LAKREMI Youcef		M	1999	Course 14 km	1:12:49	+23:41	10° SEH	53° M	11,54
56	77	LOISON Theo		M	2003	Course 14 km	1:12:55	+23:47	11° SEH	54° M	11,52
57	7	BAZILLE Brigitte	♀	F	1972	Course 14 km	1:13:02	+23:54	1° M3F	3° F	11,50
58	105	SENHADJI Hugo		M	1998	Course 14 km	1:13:19	+24:11	12° SEH	55° M	11,46
59	119	VESQUES Mathieu		M	1994	Course 14 km	1:13:43	+24:35	13° SEH	56° M	11,39
60	22	DALIGAUX Arnaud		M	1987	Course 14 km	1:13:53	+24:45	8° M0H	57° M	11,37
61	26	DENET Jeremy	SAVENCIA	M	1989	Course 14 km	1:14:24	+25:16	9° M0H	58° M	11,29
62	15	CADO Didier		M	1971	Course 14 km	1:14:34	+25:26	4° M4H	59° M	11,27
63	1	ADDE Thomas		M	2001	Course 14 km	1:14:43	+25:35	14° SEH	60° M	11,24
64	67	LEMERRE Damien		M	1987	Course 14 km	1:14:44	+25:36	10° M0H	61° M	11,24
65	9	BOUCEY Jean Louis		M	1961	Course 14 km	1:14:47	+25:39	1° M6H	62° M	11,23
66	63	LECOMTE Mireille	♀	F	1968	Course 14 km	1:15:07	+25:59	1° M4F	4° F	11,18
67	57	LANGLOIS Floriane	♀	F	1983	Course 14 km	1:15:12	+26:04	2° M1F	5° F	11,17
68	20	COUILLARD Julie	♀	F	1983	Course 14 km	1:15:22	+26:14	3° M1F	6° F	11,15
69	85	MARIETTE GUILLOUET Anais	♀	F	1987	Course 14 km	1:15:37	+26:29	1° M0F	7° F	11,11
70	44	GUILLEMET Stéphane		M	1979	Course 14 km	1:15:53	+26:45	4° M2H	63° M	11,07
71	81	MANGOU Rodolphe		M	1974	Course 14 km	1:16:10	+27:02	7° M3H	64° M	11,03
72	106	SIMON Marcel		M	1960	Course 14 km	1:16:30	+27:22	2° M6H	65° M	10,98
73	87	MARTRE Sophie	♀ LES PETITES GAZELLES DU BOCAGE	F	1980	Course 14 km	1:16:30	+27:22	2° M2F	8° F	10,98
74	64	LEFEUVRE Marie France	♀	F	1961	Course 14 km	1:16:31	+27:23	1° M6F	9° F	10,98
75	108	SMAANI Masika	♀	F	1985	Course 14 km	1:17:12	+28:04	4° M1F	10° F	10,88
76	29	DUBOSCQ Samuel		M	1980	Course 14 km	1:17:32	+28:24	5° M2H	66° M	10,83
77	109	SOLIER Alexandre		M	1982	Course 14 km	1:17:52	+28:44	16° M1H	67° M	10,79
78	55	LANGEVIN Corinne	♀	F	1967	Course 14 km	1:18:02	+28:54	2° M4F	11° F	10,76
79	78	LOUVEL Antoine		M	1980	Course 14 km	1:18:05	+28:57	6° M2H	68° M	10,76
80	8	BOTHOREL Dimitri	UASS	M	1992	Course 14 km	1:18:17	+29:09	15° SEH	69° M	10,73
81	66	LEMARCHAND Bertrand		M	1988	Course 14 km	1:18:22	+29:14	11° M0H	70° M	10,72
82	124	GUILLOT Jean Christophe		M	1983	Course 14 km	1:19:39	+30:31	17° M1H	71° M	10,55
83	4	BALLÉ Stéphane	USM VIRE TRIATHLON	M	1975	Course 14 km	1:19:39	+30:31	8° M3H	72° M	10,55
84	80	MANESSE Elodie	♀ RUNNING LOISIRS	F	1986	Course 14 km	1:19:52	+30:44	5° M1F	12° F	10,52
85	21	COURTEILLE Bruno		M	1979	Course 14 km	1:19:54	+30:46	7° M2H	73° M	10,51

Pl.	Dos	Nom-prénom	Club	Sx	Année	Course	Temps	Ecart	Par cat.	Par sexe	Moy km/h
86	6	BAUDRY Stephane		M	1965	Course 14 km	1:19:57	+30:49	1° M5H	74° M	10,51
87	83	MARIE Sébastien	CAP CONDÉ	M	1977	Course 14 km	1:20:58	+31:50	8° M2H	75° M	10,37
88	93	OUSSENI ANLI Midiladji		M	1989	Course 14 km	1:21:21	+32:13	12° M0H	76° M	10,33
89	18	CHESNEL Sosthene	UASS	M	1991	Course 14 km	1:21:40	+32:32	13° M0H	77° M	10,29
90	88	MAUDUIT Charly		M	1985	Course 14 km	1:21:45	+32:37	18° M1H	78° M	10,28
91	122	WARD Mike	RANDO RUN PERCY VILLEDIEU	M	1962	Course 14 km	1:21:51	+32:43	2° M5H	79° M	10,26
92	76	LEVIEIL Ludovic		M	1975	Course 14 km	1:21:52	+32:44	9° M3H	80° M	10,26
93	36	GERVAISE Valérie	♀ SAVENCIA	F	1971	Course 14 km	1:22:04	+32:56	3° M4F	13° F	10,24
94	30	DUBUSC Damien		M	1975	Course 14 km	1:22:39	+33:31	10° M3H	81° M	10,16
95	70	LEPAINTEUR Pauline	♀	F	1992	Course 14 km	1:22:45	+33:37	1° SEF	14° F	10,15
96	82	MARIE Sandrine	♀ RUNNING LOISIRS VIRE NORMANDIE	F	1974	Course 14 km	1:22:49	+33:41	2° M3F	15° F	10,14
97	65	LELIEVRE Christelle	♀	F	1984	Course 14 km	1:23:02	+33:54	6° M1F	16° F	10,12
98	28	DESHAYES Claude	RUNNING LOISIRS VIRE NORMANDIE	M	1958	Course 14 km	1:23:42	+34:34	3° M6H	82° M	10,04
99	56	LANGEVIN Éva	♀	F	2005	Course 14 km	1:23:58	+34:50	1° ESF	17° F	10,00
100	96	POUPARD Timothee	NP CONSULTING	M	2005	Course 14 km	1:23:59	+34:51	6° ESH	83° M	10,00
101	60	LEBAILLY Vincent		M	1984	Course 14 km	1:24:03	+34:55	19° M1H	84° M	9,99
102	98	RICHARD Mélanie	♀	F	1978	Course 14 km	1:24:56	+35:48	3° M2F	18° F	9,89
103	75	LEVÉQUE Laure	♀	F	1993	Course 14 km	1:25:08	+36:00	2° SEF	19° F	9,87
104	115	TOULLIER Marina	♀ RUNNING LOISIRS	F	1990	Course 14 km	1:25:28	+36:20	2° M0F	20° F	9,83
105	39	GOUET Leslie	♀	F	1995	Course 14 km	1:26:50	+37:42	3° SEF	21° F	9,67
106	84	MARIE Lea	♀	F	2005	Course 14 km	1:27:21	+38:13	2° ESF	22° F	9,62
107	86	MARTIN Clara	♀	F	2000	Course 14 km	1:27:36	+38:28	4° SEF	23° F	9,59
108	132	CANDON Louise	♀	F	1996	Course 14 km	1:27:37	+38:29	5° SEF	24° F	9,59
109	121	WARD Lucie	♀ RANDO RUN PERCY VILLEDIEU	F	2003	Course 14 km	1:28:01	+38:53	6° SEF	25° F	9,54
110	112	TCHIKAOUI--PERCET Raphael	RANDO RUN PERCY VILLEDIEU	M	2003	Course 14 km	1:28:04	+38:56	16° SEH	85° M	9,54
111	128	GERMAIN Léane	♀	F	2008	Course 14 km	1:29:48	+40:40	1° JUF	26° F	9,35
112	17	CHÉNEL Léa	♀	F	1998	Course 14 km	1:31:30	+42:22	7° SEF	27° F	9,18
113	42	GUILLEMET Aline	♀	F	1981	Course 14 km	1:31:39	+42:31	4° M2F	28° F	9,17
114	31	FONTAINE Laurence	♀	F	1974	Course 14 km	1:33:05	+43:57	3° M3F	29° F	9,02
115	35	GERMAIN Chloé	♀	F	1997	Course 14 km	1:33:14	+44:06	8° SEF	30° F	9,01
116	110	SYLVESTRE Marc	RUNNING LOISIRS VAUDRY	M	1960	Course 14 km	1:33:27	+44:19	4° M6H	86° M	8,99
117	23	DALIGAUX Leonor	♀	F	1990	Course 14 km	1:35:05	+45:57	3° M0F	31° F	8,83
118	71	LEPLATOIS Amélie	♀	F	1986	Course 14 km	1:37:55	+48:47	7° M1F	32° F	8,58
119	24	DEBUE Paul		M	1997	Course 14 km	1:43:55	+54:47	17° SEH	87° M	8,08
120	10	BRAND Helena	♀	F	1971	Course 14 km	1:43:55	+54:47	4° M4F	33° F	8,08
121	59	LE MONNIER Olivier	UNIVERSITÉ DE CAEN NORMANDIE	M	1971	Course 14 km	1:43:56	+54:48	5° M4H	88° M	8,08



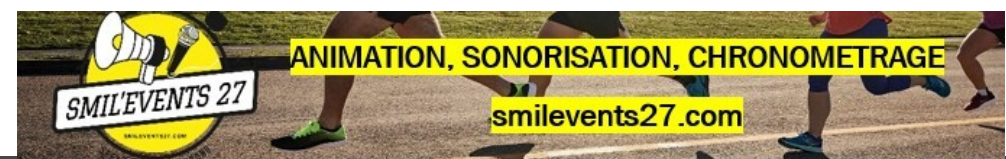
Résultats - Course 7 km

Pl.	Dos	Nom-prénom	Club	Sx	Année	Course	Temps	Ecart	Par cat.	Par sexe	Moy km/h
1	1042	HERMAN Thomas	AS TOURLAVILLE	M	1993	Course 7 km	24:15	-	1° SEH	1° M	14,85
2	1058	LARGILLIERE Victor		M	1989	Course 7 km	24:20	+0:05	1° M0H	2° M	14,79
3	1071	LEPOITTEVIN Vincent		M	1984	Course 7 km	24:27	+0:12	1° M1H	3° M	14,72
4	1073	LEPROVOST Maetys		M	2010	Course 7 km	24:59	+0:44	1° CAH	4° M	14,41
5	1101	ORANGE Jean-François		M	1981	Course 7 km	25:07	+0:52	1° M2H	5° M	14,33
6	1078	LETELLIER Julien		M	1984	Course 7 km	25:28	+01:13	2° M1H	6° M	14,14
7	1019	CAUBRIERE Alan		M	2004	Course 7 km	25:30	+01:15	1° ESH	7° M	14,12
8	1138	POIRIER Maxime		M	1993	Course 7 km	25:53	+01:38	2° SEH	8° M	13,91
9	1137	VETEL Gildas		M	1999	Course 7 km	25:55	+01:40	3° SEH	9° M	13,89
10	1036	GILLETTE Loéline	♀ USM VIRE	F	2008	Course 7 km	26:11	+01:56	1° JUF	1° F	13,75
11	1050	KEMPFER Victoire	♀	F	2010	Course 7 km	26:20	+02:05	1° CAF	2° F	13,67
12	1112	POIRIER Clarisse	♀	F	1963	Course 7 km	26:24	+02:09	1° M5F	3° F	13,64
13	1074	LERAY Aurelien	ALENCON RUNNING CLUB	M	1994	Course 7 km	27:23	+03:08	4° SEH	10° M	13,15
14	1081	LEVILLAIN William	USM VIRE	M	1989	Course 7 km	27:26	+03:11	2° M0H	11° M	13,12
15	1049	KEMPFER Alexandre	LCPS	M	1977	Course 7 km	27:41	+03:26	2° M2H	12° M	13,00
16	1132	BERTOUX Hugo		M	2010	Course 7 km	27:58	+03:43	2° CAH	13° M	12,87
17	1120	TESSON Axel		M	1988	Course 7 km	28:05	+03:50	3° M0H	14° M	12,82
18	1075	LERAY Thibault		M	1999	Course 7 km	28:47	+04:32	5° SEH	15° M	12,51
19	1127	LEVALLET Arthur		M	2002	Course 7 km	28:47	+04:32	6° SEH	16° M	12,51
20	1139	BERTIN Evan		M	2001	Course 7 km	29:09	+04:54	7° SEH	17° M	12,35
21	1067	LEGOT Guillaume		M	1985	Course 7 km	29:10	+04:55	3° M1H	18° M	12,34
22	1015	BRIARD Jeremy	PAYSAGES CONSEIL	M	2001	Course 7 km	29:11	+04:56	8° SEH	19° M	12,34
23	1107	PAUTRET Lucas		M	1999	Course 7 km	29:11	+04:56	9° SEH	20° M	12,34
24	1013	BOYÉ Clément		M	2000	Course 7 km	29:12	+04:57	10° SEH	21° M	12,33
25	1056	LANGELIER LETELLIER Adrien		M	2009	Course 7 km	29:13	+04:58	3° CAH	22° M	12,32
26	1043	HERVY Lucas		M	2009	Course 7 km	29:15	+05:00	4° CAH	23° M	12,31
27	1018	CASTELLIER Hervé	EXAEQUO	M	1964	Course 7 km	29:19	+05:04	1° M5H	24° M	12,28
28	1002	ALLAIN Axel		M	2010	Course 7 km	29:22	+05:07	5° CAH	25° M	12,26
29	1012	BOURDEL Patrick		M	1975	Course 7 km	29:27	+05:12	1° M3H	26° M	12,22
30	1032	DUMONT Maxime		M	1999	Course 7 km	29:30	+05:15	11° SEH	27° M	12,20
31	1028	DORANGE Aymeline	♀ TEAM MIMI	F	1994	Course 7 km	29:31	+05:16	1° SEF	4° F	12,20
32	1131	MARTIN Abel		M	2008	Course 7 km	29:53	+05:38	1° JUH	28° M	12,05
33	1140	LEMARECHAL Ophélie	♀	F	1999	Course 7 km	30:01	+05:46	2° SEF	5° F	11,99
34	1128	AMAND Raphael		M	2012	Course 7 km	30:02	+05:47	1° MIH	29° M	11,99
35	1070	LEMONNIER Zoé	♀	F	2010	Course 7 km	30:05	+05:50	2° CAF	6° F	11,97
36	1091	MARTRE Gaspard		M	2010	Course 7 km	30:06	+05:51	6° CAH	30° M	11,96
37	1100	OGER Will		M	2010	Course 7 km	30:06	+05:51	7° CAH	31° M	11,96
38	1124	ANFRAY Bastien		M	2010	Course 7 km	30:07	+05:52	8° CAH	32° M	11,95
39	1079	LEVALLET Anaëlle	♀ USM VIRE	F	2008	Course 7 km	30:12	+05:57	2° JUF	7° F	11,92
40	1039	GUÉRARD Aïna	♀	F	2008	Course 7 km	30:12	+05:57	3° JUF	8° F	11,92

Pl.	Dos	Nom-prénom	Club	Sx	Année	Course	Temps	Ecart	Par cat.	Par sexe	Moy km/h
41	1052	LAGNEL MORAIN Gabin		M	2009	Course 7 km	30:18	+06:03	9° CAH	33° M	11,88
42	1142	LOYER Stéphanie	♀	F	1983	Course 7 km	30:31	+06:16	1° M1F	9° F	11,80
43	1085	LOUVET Frédéric		M	1983	Course 7 km	30:37	+06:22	4° M1H	34° M	11,76
44	1096	MORIN Pierre-Alexis	USI LA GRAVERIE	M	1995	Course 7 km	30:39	+06:24	12° SEH	35° M	11,75
45	1094	MOINEAUX Manon	♀	F	2002	Course 7 km	30:41	+06:26	3° SEF	10° F	11,73
46	1045	JEHENNE Morgane	♀	F	2002	Course 7 km	30:41	+06:26	4° SEF	11° F	11,73
47	1055	LANGELIER Stéphane		M	1975	Course 7 km	30:43	+06:28	2° M3H	36° M	11,72
48	1030	DUCHESNEY Lyse	♀ BAKER HUGHES	F	2006	Course 7 km	31:28	+07:13	1° ESF	12° F	11,44
49	1082	LHOMER Solenne	♀	F	1999	Course 7 km	31:42	+07:27	5° SEF	13° F	11,36
50	1009	BERTIN Léo		M	2003	Course 7 km	31:42	+07:27	13° SEH	37° M	11,36
51	1010	BOUILLET Emeline	♀	F	1995	Course 7 km	31:43	+07:28	6° SEF	14° F	11,35
52	1069	LEMERRE Christelle	♀	F	1988	Course 7 km	31:44	+07:29	1° M0F	15° F	11,34
53	1109	PESCHARD Pauline	♀	F	2001	Course 7 km	31:45	+07:30	7° SEF	16° F	11,34
54	1080	LEVALLET Stephane		M	1972	Course 7 km	31:47	+07:32	3° M3H	38° M	11,33
55	1106	PARIS Emilien		M	1999	Course 7 km	31:55	+07:40	14° SEH	39° M	11,28
56	1102	ORY Paco		M	2007	Course 7 km	32:10	+07:55	2° JUH	40° M	11,19
57	1061	LEBOUCHER Raphaël		M	2008	Course 7 km	32:12	+07:57	3° JUH	41° M	11,18
58	1129	CARLOS Cyprien		M	2008	Course 7 km	32:27	+08:12	4° JUH	42° M	11,09
59	1077	LETARD Chloe	♀	F	2004	Course 7 km	32:28	+08:13	2° ESF	17° F	11,09
60	1060	LEBOUCHER Marta	♀	F	1983	Course 7 km	32:29	+08:14	2° M1F	18° F	11,08
61	1004	BAGOT Sandra	♀ RUNNING LOISIRS	F	1981	Course 7 km	32:32	+08:17	1° M2F	19° F	11,07
62	1087	MARIE Caroline	♀	F	1963	Course 7 km	32:45	+08:30	2° M5F	20° F	10,99
63	1011	BOURDEL Catherine	♀	F	1978	Course 7 km	32:45	+08:30	2° M2F	21° F	10,99
64	1040	HAMEL Manuella	♀ ACO SOURDEVAL	F	1978	Course 7 km	32:45	+08:30	3° M2F	22° F	10,99
65	1007	BERTAUX Leonie	♀	F	2009	Course 7 km	32:47	+08:32	3° CAF	23° F	10,98
66	1064	LECHEVALLIER Agathe	♀ SAVENCIA NORMANDIE SERVICES	F	1979	Course 7 km	33:28	+09:13	4° M2F	24° F	10,76
67	1116	SALLOT Olivier		M	1974	Course 7 km	33:28	+09:13	4° M3H	43° M	10,76
68	1001	ABDOU Emmanuel	OISSEL ATHLETISME CLUB 76	M	1969	Course 7 km	33:29	+09:14	1° M4H	44° M	10,75
69	1023	DEGOURNAY Aurelie	♀	F	1984	Course 7 km	33:34	+09:19	3° M1F	25° F	10,72
70	1141	JEHENNE Benoit		M	1975	Course 7 km	33:39	+09:24	5° M3H	45° M	10,70
71	1083	LIEGARD Emmanuelle	♀	F	2008	Course 7 km	33:47	+09:32	4° JUF	26° F	10,66
72	1093	MENARD Flora	♀	F	1987	Course 7 km	33:51	+09:36	2° M0F	27° F	10,64
73	1103	PAINCHAUD Eleonore	♀	F	1989	Course 7 km	34:15	+10:00	3° M0F	28° F	10,51
74	1006	BAZIRE Loan	CAEN TRIATHLON	M	2007	Course 7 km	34:18	+10:03	5° JUH	46° M	10,50
75	1099	NOBLET Lou	♀	F	2007	Course 7 km	34:18	+10:03	5° JUF	29° F	10,50
76	1035	GILLETTE Amelie	♀ USM VIRE	F	1985	Course 7 km	34:23	+10:08	4° M1F	30° F	10,47
77	1048	KEBLI Soraya	♀	F	2004	Course 7 km	34:27	+10:12	3° ESF	31° F	10,45
78	1110	PIEL Amaël		M	2010	Course 7 km	34:36	+10:21	10° CAH	47° M	10,40
79	1126	DURAND Raphael		M	2010	Course 7 km	34:38	+10:23	11° CAH	48° M	10,39
80	1118	TANCRÈDE Vanessa	♀	F	1987	Course 7 km	34:45	+10:30	4° M0F	32° F	10,36
81	1088	MARIE Rudy		M	1990	Course 7 km	34:45	+10:30	4° M0H	49° M	10,36
82	1022	DE SAINT JORRE Lisa	♀	F	2005	Course 7 km	34:47	+10:32	4° ESF	33° F	10,35
83	1105	PANEL Noémie	♀ ARTUS INTÉRIM	F	2002	Course 7 km	34:54	+10:39	8° SEF	34° F	10,32
84	1104	PAKULA Adèle	♀	F	2002	Course 7 km	34:54	+10:39	9° SEF	35° F	10,32
85	1125	CONSTANTIN Hugo		M	2000	Course 7 km	34:55	+10:40	15° SEH	50° M	10,31

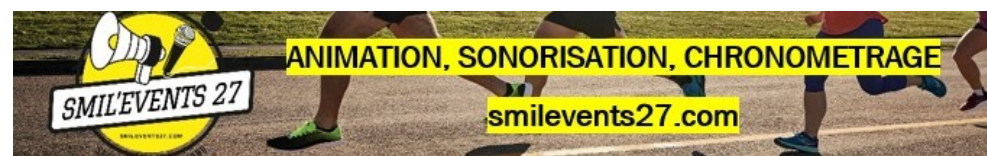
Pl.	Dos	Nom-prénom	Club	Sx	Année	Course	Temps	Ecart	Par cat.	Par sexe	Moy km/h
86	1033	ESTHER Frederic		M	1976	Course 7 km	34:56	+10:41	6° M3H	51° M	10,31
87	1130	LEROY Solene	♀	F	1996	Course 7 km	34:57	+10:42	10° SEF	36° F	10,30
88	1025	DESCAMPS Daniel	ASSOCIATION SPORTIVE VALLONS BRILLEVASTAIS	M	1956	Course 7 km	34:58	+10:43	1° M7H	52° M	10,30
89	1089	MARION Caroline	♀	F	1974	Course 7 km	35:05	+10:50	1° M3F	37° F	10,26
90	1111	PIQUET Benoit	ASCT LES JOGGEURS DE LA CRÊTE	M	1978	Course 7 km	35:08	+10:53	3° M2H	53° M	10,25
91	1121	TREMPU Lionel		M	1974	Course 7 km	35:12	+10:57	7° M3H	54° M	10,23
92	1062	LECANNUET Laure	♀	F	1971	Course 7 km	35:32	+11:17	1° M4F	38° F	10,13
93	1063	LECANNUET Lionel		M	1967	Course 7 km	35:39	+11:24	2° M4H	55° M	10,10
94	1046	JOUENNE Marine	♀	F	2002	Course 7 km	35:41	+11:26	11° SEF	39° F	10,09
95	1065	LECOMTE Jonathan		M	1995	Course 7 km	35:49	+11:34	16° SEH	56° M	10,05
96	1047	JOUIN Auriane	♀	F	1997	Course 7 km	35:50	+11:35	12° SEF	40° F	10,05
97	1017	CARLOS-VIGOT Séverine	♀	F	1976	Course 7 km	35:54	+11:39	2° M3F	41° F	10,03
98	1016	CARLOS Alicia	♀	F	2004	Course 7 km	35:55	+11:40	5° ESF	42° F	10,02
99	1072	LEPROVOST Laetitia	♀	F	1988	Course 7 km	35:58	+11:43	5° M0F	43° F	10,01
100	1068	LEMARCHAND Laurie	♀	F	1988	Course 7 km	36:00	+11:45	6° M0F	44° F	10,00
101	1136	POINSON Emma	♀	F	2004	Course 7 km	36:17	+12:02	6° ESF	45° F	9,92
102	1014	BRETON Constance	♀	F	1996	Course 7 km	36:29	+12:14	13° SEF	46° F	9,87
103	1005	BAUDRY Dominique	♀	F	1988	Course 7 km	36:33	+12:18	7° M0F	47° F	9,85
104	1135	ROUSSIN Mélanie	♀	F	1982	Course 7 km	36:34	+12:19	5° M1F	48° F	9,85
105	1092	MASTROMICHELE Leane	♀	F	2009	Course 7 km	36:36	+12:21	4° CAF	49° F	9,84
106	1026	DEVAUX-FLEUTRY Lisa	♀	F	1994	Course 7 km	36:36	+12:21	14° SEF	50° F	9,84
107	1123	VIVIER Mathilde	♀	F	1995	Course 7 km	36:37	+12:22	15° SEF	51° F	9,83
108	1038	GRANDIN Anne	♀	F	1972	Course 7 km	36:37	+12:22	3° M3F	52° F	9,83
109	1041	HERMAN Chantal	♀	F	1963	Course 7 km	36:38	+12:23	3° M5F	53° F	9,83
110	1090	MARTIN Margaux	♀	F	1997	Course 7 km	36:46	+12:31	16° SEF	54° F	9,79
111	1020	CHENE Sabrina	♀	F	1984	Course 7 km	37:09	+12:54	6° M1F	55° F	9,69
112	1024	DEROBERT Olivier		M	1981	Course 7 km	37:13	+12:58	4° M2H	57° M	9,67
113	1037	GOUPIL Stéphanie	♀ USM VIRE TWIRLING	F	1989	Course 7 km	37:16	+13:01	8° M0F	56° F	9,66
114	1098	NEGREANU Viorica	♀	F	1982	Course 7 km	37:50	+13:35	7° M1F	57° F	9,52
115	1053	LAISNEY Marie	♀	F	1980	Course 7 km	38:02	+13:47	5° M2F	58° F	9,47
116	1097	LAIR Nadège	♀	F	1991	Course 7 km	38:03	+13:48	9° M0F	59° F	9,46
117	1029	DUBOIS Isabelle	♀	F	1961	Course 7 km	38:24	+14:09	1° M6F	60° F	9,38
118	1031	DUFLOT Alexia	♀	F	2004	Course 7 km	38:42	+14:27	7° ESF	61° F	9,30
119	1086	MANOURY Fabienne	♀	F	1971	Course 7 km	38:45	+14:30	2° M4F	62° F	9,29
120	1051	KODARIN Morgane	♀	F	1995	Course 7 km	38:49	+14:34	17° SEF	63° F	9,27
121	1122	VINCENT Coralie	♀	F	1987	Course 7 km	38:50	+14:35	10° M0F	64° F	9,27
122	1095	MONROTY Aaron		M	2004	Course 7 km	38:54	+14:39	2° ESH	58° M	9,25
123	1057	LANGLOIS Laurent	RUNNING LOISIR VIRE	M	1970	Course 7 km	39:01	+14:46	3° M4H	59° M	9,23
124	1114	QUESNEL Nathalie	♀ RUNNING LOISIR VIRE	F	1967	Course 7 km	39:01	+14:46	3° M4F	65° F	9,23
125	1059	LAURENT Françoise	♀	F	1970	Course 7 km	39:23	+15:08	4° M4F	66° F	9,14
126	1076	LESEIGNEUR Aïcha	♀	F	1972	Course 7 km	39:42	+15:27	4° M3F	67° F	9,07
127	1027	DHERVILLY Emilie	♀	F	1992	Course 7 km	40:13	+15:58	18° SEF	68° F	8,95
128	1054	LALLEMAND Aurelia	♀	F	1984	Course 7 km	40:13	+15:58	8° M1F	69° F	8,95
129	1003	ALLAIN Lilou	♀	F	2008	Course 7 km	40:47	+16:32	6° JUF	70° F	8,83
130	1021	COLLAS Eléna	♀	F	2008	Course 7 km	40:47	+16:32	7° JUF	71° F	8,83

Pl.	Dos	Nom-prénom	Club	Sx	Année	Course	Temps	Ecart	Par cat.	Par sexe	Moy km/h
131	1113	POREE Emmy	♀	F	2008	Course 7 km	40:48	+16:33	8° JUF	72° F	8,82
132	1108	PEPIN Anastasia	♀	F	1993	Course 7 km	41:14	+16:59	19° SEF	73° F	8,73
133	1084	LOUVEL Elodie	♀	F	1982	Course 7 km	41:27	+17:12	9° M1F	74° F	8,69
134	1134	TOUROUDE Flavie	♀	F	1980	Course 7 km	42:16	+18:01	6° M2F	75° F	8,52
135	1133	ESTHER Karine	♀	F	1977	Course 7 km	42:21	+18:06	7° M2F	76° F	8,50
136	1066	LECORDIER SEGARD Salomé	♀	F	2007	Course 7 km	44:53	+20:38	9° JUF	77° F	8,02
137	1119	TANQUEREL Inès	♀	F	2003	Course 7 km	44:53	+20:38	20° SEF	78° F	8,02
138	1117	SCHAEFFER Audrey	♀	F	1992	Course 7 km	47:18	+23:03	21° SEF	79° F	7,61



Résultats - 1km6 - enfants

Pl.	Dos	Nom-prénom	Club	Sx	Année	Course	Temps	Ecart	Par cat.	Par sexe	Moy km/h
1	252	GILLETTE MARCEAU	USM VIRE ATHLÉTISME	M	2015	1km6 - enfants	6:10	-	1° POH	1° M	15,57
2	253	GODEFROY VICTOR		M	2015	1km6 - enfants	6:37	+0:27	2° POH	2° M	14,51
3	259	LEVILLAIN NOLHAN		M	2015	1km6 - enfants	6:46	+0:36	3° POH	3° M	14,19
4	256	LEMONNIER ESTÉBAN		M	2014	1km6 - enfants	6:55	+0:45	1° BEH	4° M	13,88
5	257	LEPOITTEVIN ANNA	♀	F	2016	1km6 - enfants	7:07	+0:57	1° POF	1° F	13,49
6	261	MILCENT SALOMÉ	♀	F	2015	1km6 - enfants	7:15	+01:05	2° POF	2° F	13,24
7	249	DUMONDELLE ALBANE	♀ USM VIRE ATHLÉTISME	F	2016	1km6 - enfants	7:23	+01:13	3° POF	3° F	13,00
8	244	NORMAND Léon		M	2015	1km6 - enfants	7:38	+01:28	4° POH	5° M	12,58
9	247	DAUNAY MATHÉO		M	2015	1km6 - enfants	7:44	+01:34	5° POH	6° M	12,41
10	260	MARIETTE ETHAN		M	2015	1km6 - enfants	7:51	+01:41	6° POH	7° M	12,23
11	258	LEPROVOST ZALIE	♀	F	2015	1km6 - enfants	7:53	+01:43	4° POF	4° F	12,18
12	251	GEBERT AGATHE	♀	F	2016	1km6 - enfants	7:54	+01:44	5° POF	5° F	12,15
13	243	BRESOEUR Zelie	♀	F	2014	1km6 - enfants	8:00	+01:50	1° BEF	6° F	12,00
14	262	ROYNEL LUCAS		M	2016	1km6 - enfants	8:10	+02:00	7° POH	8° M	11,76
15	248	DUBOIS LOUISON	♀ USI LA GRAVERIE	F	2015	1km6 - enfants	8:11	+02:01	6° POF	7° F	11,73
16	254	GOUPIL JEANNE	♀ USM VIRE TWIRLING	F	2016	1km6 - enfants	8:12	+02:02	7° POF	8° F	11,71
17	255	LE MARCHAND LALIE	♀	F	2016	1km6 - enfants	10:02	+03:52	8° POF	9° F	9,57
18	246	BLAQUE APOLLINE	♀	F	2016	1km6 - enfants	10:02	+03:52	9° POF	10° F	9,57
19	245	LEMOUSSU Noé		M	2015	1km6 - enfants	11:05	+04:55	8° POH	9° M	8,66



Résultats - 700m - enfants

Pl.	Dos	Nom-prénom	Club	Sx	Année	Course	Temps	Ecart	Par cat.	Par sexe	Moy km/h
1	265	CARDIN MALO		M	2017	700m - enfants	2:39	-	1° EAH	1° M	15,85
2	288	SAVEY GABIN		M	2017	700m - enfants	2:51	+0:12	2° EAH	2° M	14,74
3	273	GÉBERT VICTOR		M	2018	700m - enfants	3:00	+0:21	3° EAH	3° M	14,00
4	263	ALEXANDRE LINO		M	2017	700m - enfants	3:03	+0:24	4° EAH	4° M	13,77
5	272	DUVAL CÔME		M	2017	700m - enfants	3:06	+0:27	5° EAH	5° M	13,55
6	282	MANESSE GABRIEL		M	2017	700m - enfants	3:08	+0:29	6° EAH	6° M	13,40
7	275	GUÉRARD YUTO		M	2017	700m - enfants	3:10	+0:31	7° EAH	7° M	13,26
8	277	HUBERT ETHAN		M	2017	700m - enfants	3:10	+0:31	8° EAH	8° M	13,26
9	285	MILLET LEGRAND ÉLINE	♀ USM VIRE	F	2017	700m - enfants	3:12	+0:33	1° EAF	1° F	13,12
10	291	DROMER Adèle	♀	F	2018	700m - enfants	3:13	+0:34	2° EAF	2° F	13,06
11	281	LEPROVOST YAELE	♀	F	2018	700m - enfants	3:14	+0:35	3° EAF	3° F	12,99
12	290	SOLIER Arthur		M	2018	700m - enfants	3:16	+0:37	9° EAH	9° M	12,86
13	274	GRESSER FERRE LOUIS	USMV	M	2017	700m - enfants	3:16	+0:37	10° EAH	10° M	12,86
14	266	DALIGAUX VALENTIN		M	2018	700m - enfants	3:17	+0:38	11° EAH	11° M	12,79
15	287	RENAULT LÉANDRE	USI LA GRAVERIE	M	2018	700m - enfants	3:17	+0:38	12° EAH	12° M	12,79
16	271	DORANGE BASSET NAËL	TEAM MIMI	M	2019	700m - enfants	3:17	+0:38	13° EAH	13° M	12,79
17	278	LEGRAIN LIAM		M	2017	700m - enfants	3:24	+0:45	14° EAH	14° M	12,35
18	284	MARGUERITE JOY	♀ USM VIRE ATHLÉTISME	F	2018	700m - enfants	3:25	+0:46	4° EAF	4° F	12,29
19	268	DENET SOAN		M	2019	700m - enfants	3:28	+0:49	15° EAH	15° M	12,12
20	276	GUILLOU TESSON ELISE	♀	F	2017	700m - enfants	3:38	+0:59	5° EAF	5° F	11,56
21	286	OUSSENI ANLI NOAH		M	2020	700m - enfants	3:45	+01:06	1° BBH	16° M	11,20
22	283	MANESSE THÉO		M	2020	700m - enfants	3:56	+01:17	2° BBH	17° M	10,68
23	270	DEVERRE BAPTISTE		M	2019	700m - enfants	3:57	+01:18	16° EAH	18° M	10,63
24	280	LEPAINTEUR CONSTANT		M	2019	700m - enfants	4:00	+01:21	17° EAH	19° M	10,50
25	289	FRANÇOIS Hugo		M	2020	700m - enfants	4:00	+01:21	3° BBH	20° M	10,50
26	269	DESMAISONS AGATHE	♀	F	2019	700m - enfants	4:11	+01:32	6° EAF	6° F	10,04
27	264	BLAQUE CLÉMENCE	♀	F	2019	700m - enfants	4:20	+01:41	7° EAF	7° F	9,69
28	279	LEMARCHAND TAMMI	♀	F	2019	700m - enfants	4:24	+01:45	8° EAF	8° F	9,55