







































Les foulées vernoliennes

Stade Vernolien Athlétisme · jeudi 8 mai 2025

Résultats - 10km


















Pl.	Dos	Nom-prénom	Club	Nat	Sx	Année	Course	Temps	Ecart	Par cat.	Par sexe	Moy km/h
1	4347	LE DÉAN Geoffrey	SPN VERNON*	FR	M	1988	10km	33:35	-	1° M0H	1° M	17,87
2	4380	PICHOT Alexandre	SPN VERNON*	FR	M	1983	10km	34:57	+01:22	1° M1H	2° M	17,17
3	4403	ROSIER Florent	S/L A3 ALENCON	FR	M	1989	10km	35:42	+02:07	2° M0H	3° M	16,81
4	4351	LEMELLE Fabien	SAULNIÈRES ATHLÉTIC CLUB	FR	M	1983	10km	35:55	+02:20	2° M1H	4° M	16,71
5	4431	COTIER Adrien			M	1999	10km	36:07	+02:32	1° SEH	5° M	16,61
6	4436	TANAILLON Mael			M	2003	10km	36:29	+02:54	1° ESH	6° M	16,45
7	4411	SAS Guillaume	STADE VERNEUIL-SUR-AVRE	FR	M	1977	10km	37:05	+03:30	1° M2H	7° M	16,18
8	4445	BENOIST Maxence			M	1995	10km	37:06	+03:31	2° SEH	8° M	16,17
9	4295	DANIEL Sébastien	ETOILE SPORTIVE LIVAROTAISE SECTION RUNNING	FR	M	1980	10km	37:28	+03:53	2° M2H	9° M	16,01
10	4271	BOURCEAUX Anthony		FR	M	1992	10km	37:41	+04:06	3° SEH	10° M	15,92
11	4336	JAHAN Paul		FR	M	1996	10km	37:54	+04:19	4° SEH	11° M	15,83
12	4379	PASQUETTE Mathieu		FR	M	1998	10km	38:13	+04:38	5° SEH	12° M	15,70
13	4407	ROUSSEAU Joey	ETOILE SPORTIVE LIVAROTAISE SECTION RUNNING	FR	M	2002	10km	38:34	+04:59	6° SEH	13° M	15,56
14	4366	MONTEBAULT Stephane	ETOILE SPORTIVE LIVAROTAISE SECTION RUNNING	FR	M	1977	10km	38:42	+05:07	3° M2H	14° M	15,50
15	4378	PALICOT Hoani	VAL-DE-REUIL AC	FR	M	2000	10km	38:54	+05:19	7° SEH	15° M	15,42
16	4404	ROSIER Michael		FR	M	1981	10km	38:57	+05:22	3° M1H	16° M	15,40
17	4322	GRARD Julien		FR	M	1994	10km	39:21	+05:46	8° SEH	17° M	15,25
18	4399	ROBIN Gabriel	S/L LES BIPEDES BERNAYENS	FR	M	1969	10km	39:25	+05:50	1° M4H	18° M	15,22
19	4279	CHALUMEAU Lionel		FR	M	1969	10km	39:26	+05:51	2° M4H	19° M	15,22
20	4270	BOSSARD Florian		FR	M	1983	10km	39:33	+05:58	4° M1H	20° M	15,17
21	4306	DOÉ Nicolas	CAP COIGNIERES	FR	M	1989	10km	39:35	+06:00	3° M0H	21° M	15,16
22	4348	LE LEIZOUR DE ROHELLO Brice		FR	M	1992	10km	39:44	+06:09	9° SEH	22° M	15,10
23	4434	FRANCOIS Laurent			M	1976	10km	39:45	+06:10	4° M2H	23° M	15,09
24	4442	PINLET Aaron			M	2009	10km	39:48	+06:13	1° CAH	24° M	15,08
25	4257	BARBIER Thierry	TRIATHLON CLUB DE ST QUENTIN EN YVELINES	FR	M	1962	10km	40:05	+06:30	1° M5H	25° M	14,97
26	4259	BEAUTIER Franck	DS STORE ÉVREUX	FR	M	1981	10km	40:23	+06:48	5° M1H	26° M	14,86
27	4428	ALEXANDRE Julien			M	1993	10km	40:33	+06:58	10° SEH	27° M	14,80
28	4419	TAPIN David	TEAM C.E.D	FR	M	1982	10km	40:39	+07:04	6° M1H	28° M	14,76
29	4449	GABANOU Nicolas			M	1973	10km	41:13	+07:38	1° M3H	29° M	14,56
30	4309	DUHOMME David	ETOILE SPORTIVE LIVAROTAISE SECTION RUNNING	FR	M	1972	10km	41:22	+07:47	2° M3H	30° M	14,50
31	4382	PINARD Guillaume		FR	M	1978	10km	41:36	+08:01	5° M2H	31° M	14,42
32	4349	LEBON Martin		FR	M	2007	10km	41:36	+08:01	1° JUH	32° M	14,42
33	4448	CHATILLON Fabien			M	2008	10km	41:42	+08:07	2° CAH	33° M	14,39
34	4321	GOETHALS Théo		FR	M	2003	10km	41:54	+08:19	2° ESH	34° M	14,32
35	4323	GRAVELLE Benoit	CA LISIEUX	FR	M	1976	10km	41:54	+08:19	6° M2H	35° M	14,32
36	4412	SAUVAGE Julien	LES RAINETTES DU PAYS D AUGE	FR	M	1980	10km	41:57	+08:22	7° M2H	36° M	14,30
37	4276	CARPENTIER Franck	RUNNING EN VALLEE D'EURE 27 PACY-MENILLES	FR	M	1967	10km	42:33	+08:58	3° M4H	37° M	14,10
38	4324	GUEGUIN Antoine		FR	M	2002	10km	42:43	+09:08	11° SEH	38° M	14,05
39	4413	SCHNEIDER Jade	♀	FR	F	2007	10km	42:58	+09:23	1° JUF	1° F	13,96
40	4305	DESTAS Maxime		FR	M	1981	10km	43:07	+09:32	7° M1H	39° M	13,92

Pl.	Dos	Nom-prénom	Club	Nat	Sx	Année	Course	Temps	Ecart	Par cat.	Par sexe	Moy km/h
41	4331	HASTINGS Colm			M	1991	10km	43:12	+09:37	12° SEH	40° M	13,89
42	4397	RIPAULT Romain	BANCE PEINTURE		M	2004	10km	43:19	+09:44	3° ESH	41° M	13,85
43	4262	BERTHAUX Jacques	ETOILE SPORTIVE LIVAROTAISE SECTION RUNNING		M	1960	10km	43:24	+09:49	1° M6H	42° M	13,82
44	4356	MARIE Camille			M	1986	10km	43:28	+09:53	4° M0H	43° M	13,80
45	4319	GANDIN Agathe	♀ ALENCON RUNNING CLUB		F	1989	10km	43:42	+10:07	1° M0F	2° F	13,73
46	4318	GANDIN Denis	ALENCON RUNNING CLUB		M	1984	10km	43:42	+10:07	8° M1H	44° M	13,73
47	4343	LACROIX Clément			M	2003	10km	43:49	+10:14	4° ESH	45° M	13,69
48	4272	BOUTIN David			M	1977	10km	43:58	+10:23	8° M2H	46° M	13,65
49	4264	BIRET Emilien	ETOILE SPORTIVE LIVAROTAISE SECTION RUNNING		M	2003	10km	44:12	+10:37	5° ESH	47° M	13,57
50	4334	JACQUES Denis			M	1972	10km	44:17	+10:42	3° M3H	48° M	13,55
51	4339	JOUSSE Romuald	TEAM NAEVUS 2000		M	1984	10km	44:21	+10:46	9° M1H	49° M	13,53
52	4387	POCLET Sebastien			M	1986	10km	44:22	+10:47	5° M0H	50° M	13,52
53	4325	GUEGUIN Justine	♀		F	1999	10km	44:42	+11:07	1° SEF	3° F	13,42
54	4335	JAEGHERS Michaël			M	1974	10km	44:42	+11:07	4° M3H	51° M	13,42
55	4355	MAITREJEAN Lucas	CEP FERTOIS		M	2007	10km	44:49	+11:14	2° JUH	52° M	13,39
56	4360	MESLIN Emilien			M	1996	10km	44:59	+11:24	13° SEH	53° M	13,34
57	4416	SERIN Bertrand			M	1978	10km	45:01	+11:26	9° M2H	54° M	13,33
58	4287	CHOPIN David			M	1974	10km	45:02	+11:27	5° M3H	55° M	13,32
59	4308	DUHOMME Corinne	♀ ETOILE SPORTIVE LIVAROTAISE SECTION RUNNING		F	1974	10km	45:07	+11:32	1° M3F	4° F	13,30
60	4446	POURVU Hyacinthe			M	2006	10km	45:10	+11:35	3° JUH	56° M	13,28
61	4451	VIEL Nathan			M	2007	10km	45:17	+11:42	4° JUH	57° M	13,25
62	4398	RIPAULT Fabrice			M	1969	10km	45:19	+11:44	4° M4H	58° M	13,24
63	4280	CHARTIER Nicolas			M	1981	10km	45:24	+11:49	10° M1H	59° M	13,22
64	4429	CHEVAL Patrick			M	1956	10km	45:27	+11:52	2° M6H	60° M	13,20
65	4443	VINCENT Antoine			M	1985	10km	45:31	+11:56	11° M1H	61° M	13,18
66	4406	ROUILLER Laurent	ETOILE SPORTIVE LIVAROTAISE SECTION RUNNING		M	1965	10km	45:35	+12:00	2° M5H	62° M	13,16
67	4452	CHABEAU Dany			M	1968	10km	45:36	+12:01	5° M4H	63° M	13,16
68	4401	ROCH Emeline	♀		F	2002	10km	45:38	+12:03	2° SEF	5° F	13,15
69	4254	AZOU Maiwenn	♀		F	1980	10km	46:02	+12:27	1° M2F	6° F	13,03
70	4260	BENOIT Aaron			M	2009	10km	46:18	+12:43	3° CAH	64° M	12,96
71	4269	BOSCHER Louis			M	1999	10km	46:24	+12:49	14° SEH	65° M	12,93
72	4435	FOURRÉ Arnaud			M	1977	10km	46:35	+13:00	10° M2H	66° M	12,88
73	4315	FOULON Sylvain	SC BERNAVY*		M	1969	10km	46:35	+13:00	6° M4H	67° M	12,88
74	4423	GRINEISER William	EUROFINS IESPM		M	1971	10km	46:43	+13:08	15° SEH	68° M	12,84
75	4392	PROVOST Nicolas	CLUB D'ATHLÉTISME DE BREZOLLES		M	1983	10km	46:43	+13:08	12° M1H	69° M	12,84
76	4410	ROUYER Adam			M	2008	10km	46:52	+13:17	4° CAH	70° M	12,80
77	4372	MOULIN Jimmy			M	1983	10km	46:54	+13:19	13° M1H	71° M	12,79
78	4268	BLUET Antoine			M	2002	10km	47:40	+14:05	16° SEH	72° M	12,59
79	4388	POIRIER Stephane	S/L LE MANS A 72		M	1965	10km	47:50	+14:15	3° M5H	73° M	12,54
80	4370	MORINEAU Thomas			M	1999	10km	47:56	+14:21	17° SEH	74° M	12,52
81	4261	BENOIT Eric			M	1985	10km	48:01	+14:26	14° M1H	75° M	12,50
82	4307	DUFOSSÉ Sébastien			M	1986	10km	48:23	+14:48	6° M0H	76° M	12,40
83	4311	ELIE Alexandra	♀ EUROFINS IESPM		F	1988	10km	48:23	+14:48	2° M0F	7° F	12,40
84	4358	MATHIEU Bruno			M	1965	10km	48:25	+14:50	4° M5H	77° M	12,39
85	4426	LECOINTE Greg			M	1982	10km	48:38	+15:03	15° M1H	78° M	12,34

Pl.	Dos	Nom-prénom	Club	Nat	Sx	Année	Course	Temps	Ecart	Par cat.	Par sexe	Moy km/h
86	4373	MOUTARDIER Andrée	♀ STADE VERNEUIL-SUR-AVRE		F	1980	10km	48:43	+15:08	2° M2F	8° F	12,32
87	4303	DESCLOS Christophe			M	1974	10km	48:48	+15:13	6° M3H	79° M	12,30
88	4289	COHIN Audrey	♀		F	1985	10km	49:10	+15:35	1° M1F	9° F	12,20
89	4405	ROUBLIN Charlene	♀		F	1983	10km	49:13	+15:38	2° M1F	10° F	12,19
90	4255	BANCE Elisa	♀ BANCE PEINTURE		F	2006	10km	49:19	+15:44	2° JUF	11° F	12,17
91	4386	PLIGOT Sacha			M	2009	10km	49:23	+15:48	5° CAH	80° M	12,15
92	4316	FRASCA Alexandre			M	1996	10km	49:24	+15:49	18° SEH	81° M	12,15
93	4444	STOSIC Sacha			M	1969	10km	49:26	+15:51	7° M4H	82° M	12,14
94	4253	ARSENDEAU Leslie	♀		F	1995	10km	49:36	+16:01	3° SEF	12° F	12,10
95	4320	GENSSE Melissa	♀ COLLÈGE MAURICE DE VLAMINCK		F	1978	10km	49:39	+16:04	3° M2F	13° F	12,08
96	4391	POURVU Noah	RUGBY CLUB VERNEUIL		M	2004	10km	49:41	+16:06	6° ESH	83° M	12,08
97	4283	CHÉHÈRE Patrick	RUGBY CLUB VERNEUIL		M	1969	10km	49:47	+16:12	8° M4H	84° M	12,05
98	4432	BOUBENNEC Loic			M	1968	10km	49:49	+16:14	9° M4H	85° M	12,04
99	4288	COBERT Reynald			M	1972	10km	49:57	+16:22	7° M3H	86° M	12,01
100	4332	HEGON Arnaud			M	1990	10km	49:58	+16:23	7° M0H	87° M	12,01
101	4251	ALI Mickael			M	1974	10km	50:24	+16:49	8° M3H	88° M	11,90
102	4417	SICOT Matthieu			M	1996	10km	50:34	+16:59	19° SEH	89° M	11,87
103	4377	ODDOU Jules			M	2004	10km	50:41	+17:06	7° ESH	90° M	11,84
104	4275	CARETTE Frédéric			M	1967	10km	50:43	+17:08	10° M4H	91° M	11,83
105	4293	DA COSTA ROSA Amelie	♀		F	1980	10km	50:54	+17:19	4° M2F	14° F	11,79
106	4313	ESNAULT Aurelien	SANG RELÂCHE / RUBAN BLEU		M	1999	10km	50:54	+17:19	20° SEH	92° M	11,79
107	4284	CHERCHOULY Flavien			M	2003	10km	50:56	+17:21	8° ESH	93° M	11,78
108	4354	LIMOU Patrice	AS NOGENT-LE-ROTROU		M	1956	10km	50:58	+17:23	3° M6H	94° M	11,77
109	4393	PUPPINI-GUEUNET Elena	♀ COLLÈGE MAURICE DE VLAMINCK		F	1979	10km	51:00	+17:25	5° M2F	15° F	11,76
110	4447	DESFEUX Didier			M	1966	10km	51:06	+17:31	11° M4H	95° M	11,74
111	4421	VAN DER HORST Sébastien	AS RÉGION NORMANDIE		M	1987	10km	51:12	+17:37	8° M0H	96° M	11,72
112	4369	MORIN Yohann			M	2007	10km	51:14	+17:39	5° JUH	97° M	11,71
113	4418	SPRUIJT Cornelis			M	1966	10km	51:49	+18:14	12° M4H	98° M	11,58
114	4352	LESEIGNEUR Sylvain			M	1965	10km	52:17	+18:42	5° M5H	99° M	11,48
115	4394	RAIMBAUX Cédric	INDIVIDUEL		M	1983	10km	52:38	+19:03	16° M1H	100° M	11,40
116	4267	BLAIZOT Franck	S/L A3 ALENCON		M	1982	10km	52:50	+19:15	17° M1H	101° M	11,36
117	4296	DAVID Nathan			M	2007	10km	53:22	+19:47	6° JUH	102° M	11,24
118	4292	CRAISSAC Anais	♀		F	1995	10km	53:42	+20:07	4° SEF	16° F	11,17
119	4345	LAFARGUE Philippe	RUGBY CLUB VERNEUIL		M	1975	10km	53:44	+20:09	9° M3H	103° M	11,17
120	4384	PINARD Régis	COLLEGE M. DE VLAMINCK VERNEUIL		M	1971	10km	53:53	+20:18	10° M3H	104° M	11,14
121	4385	PISKORZ Romain			M	1987	10km	53:57	+20:22	9° M0H	105° M	11,12
122	4427	AGNES Carol	♀		F	1983	10km	54:03	+20:28	3° M1F	17° F	11,10
123	4266	BLAISE-MARTIN Henri	S/L A3 ALENCON		M	1945	10km	54:12	+20:37	1° M9H	106° M	11,07
124	4297	DAVIDAS Alain			M	1958	10km	54:32	+20:57	4° M6H	107° M	11,00
125	4441	CHALIT Christophe			M	1968	10km	54:51	+21:16	13° M4H	108° M	10,94
126	4402	RONDEAU Maxime	EDR VERNEUIL		M	1986	10km	54:57	+21:22	10° M0H	109° M	10,92
127	4395	RENOUARD Raphaël			M	2007	10km	54:59	+21:24	7° JUH	110° M	10,91
128	4338	JOURDAIN Roseline	♀		F	1975	10km	55:09	+21:34	2° M3F	18° F	10,88
129	4390	POURVU Sebastien	RUGBY CLUB VERNEUIL		M	1970	10km	55:16	+21:41	14° M4H	111° M	10,86
130	4359	MEDARD Julien			M	1985	10km	55:23	+21:48	18° M1H	112° M	10,83

Pl.	Dos	Nom-prénom	Club	Nat	Sx	Année	Course	Temps	Ecart	Par cat.	Par sexe	Moy km/h
131	4285	CHERCHOULY Pascal			M	1965	10km	55:44	+22:09	6° M5H	113° M	10,77
132	4374	MOUTEAU Romane	♀		F	2007	10km	55:57	+22:22	3° JUF	19° F	10,72
133	4341	LABBE Jean-Noel			M	1970	10km	56:03	+22:28	15° M4H	114° M	10,70
134	4453	RAYER Cloé	♀		F	1987	10km	56:05	+22:30	3° M0F	20° F	10,70
135	4367	MOREL Caroline	♀		F	1988	10km	56:09	+22:34	4° M0F	21° F	10,69
136	4256	BARBE Pierre			M	1993	10km	56:11	+22:36	21° SEH	115° M	10,68
137	4304	DESLANDES Flavie	♀		F	1994	10km	56:16	+22:41	5° SEF	22° F	10,66
138	4299	DEGRIGNY Fabien			M	1984	10km	56:20	+22:45	19° M1H	116° M	10,65
139	4368	MOREL Vanessa	♀		F	1987	10km	56:31	+22:56	5° M0F	23° F	10,62
140	4376	NURIS Adele	♀		F	1997	10km	56:36	+23:01	6° SEF	24° F	10,60
141	4278	CESSIEUX Alexandra	♀		F	1972	10km	56:47	+23:12	3° M3F	25° F	10,57
142	4371	MORTIER Alexis	EUROFINS IESPM		M	2000	10km	57:11	+23:36	22° SEH	117° M	10,49
143	4302	DESCLOS Benoit			M	1980	10km	57:11	+23:36	11° M2H	118° M	10,49
144	4346	LE BALCH Karel-Lyne	♀ STADE VERNEUIL-SUR-AVRE		F	2007	10km	57:16	+23:41	4° JUF	26° F	10,48
145	4291	COURATIN Claire	♀		F	1985	10km	57:24	+23:49	4° M1F	27° F	10,45
146	4400	ROBLIN Matthieu			M	1987	10km	57:24	+23:49	11° M0H	119° M	10,45
147	4277	CAUMON Caroline	♀ SC UNIVERSITAIRE DE FRANCE		F	1961	10km	58:07	+24:32	1° M5F	28° F	10,32
148	4424	MOUSNIER Andrea	♀ EUROFINS IESPM		F	2008	10km	58:22	+24:47	7° SEF	29° F	10,28
149	4327	HALLEUR Gladys	♀		F	2001	10km	58:28	+24:53	8° SEF	30° F	10,26
150	4433	LEPLUMEY Sandy	♀		F	1997	10km	58:28	+24:53	9° SEF	31° F	10,26
151	4408	ROUSSEY Evelyne	♀		F	1961	10km	58:43	+25:08	2° M5F	32° F	10,22
152	4422	LAUVRAY Jean	EUROFINS IESPM		M	1944	10km	58:49	+25:14	2° M9H	120° M	10,20
153	4425	MOUSNIER Yves	EUROFINS IESPM		M	1978	10km	58:50	+25:15	23° SEH	121° M	10,20
154	4263	BEZARD Alain			M	1951	10km	59:03	+25:28	1° M7H	122° M	10,16
155	4450	LESOURD Thibaud			M	2008	10km	59:10	+25:35	6° CAH	123° M	10,14
156	4326	GUERRY Benjamin			M	1980	10km	59:18	+25:43	12° M2H	124° M	10,12
157	4357	MARTORY Anne-Marie	♀ SANS		F	1962	10km	59:39	+26:04	3° M5F	33° F	10,06
158	4300	DELOMEZ Eva	♀ STADE VERNEUIL-SUR-AVRE		F	2000	10km	59:51	+26:16	10° SEF	34° F	10,03
159	4273	BRÉANT Emilie	♀		F	1985	10km	1:00:10	+26:35	5° M1F	35° F	9,97
160	4414	SERAIS Alain	TENNIS CLUB VERNEUIL		M	1962	10km	1:00:28	+26:53	7° M5H	125° M	9,92
161	4301	DESCLOS Amélie	♀		F	1984	10km	1:00:43	+27:08	6° M1F	36° F	9,88
162	4258	BAUBION Tanguy	RUGBY CLUB VERNEUIL		M	1983	10km	1:01:14	+27:39	20° M1H	126° M	9,80
163	4440	GAUTHERON Christophe			M	1963	10km	1:01:44	+28:09	8° M5H	127° M	9,72
164	4282	CHAUSSÉE Claire	♀		F	1984	10km	1:01:50	+28:15	7° M1F	37° F	9,70
165	4274	BRIGANTINO Priscillia	♀		F	1985	10km	1:03:03	+29:28	8° M1F	38° F	9,52
166	4344	LACROIX Florian			M	1999	10km	1:03:06	+29:31	24° SEH	128° M	9,51
167	4389	POLVERARI Flavien			M	1987	10km	1:03:28	+29:53	12° M0H	129° M	9,45
168	4342	LACOUR Cédric	CLTRAINING		M	1990	10km	1:03:31	+29:56	13° M0H	130° M	9,45
169	4361	MICHEL Patricia	♀ CLTRAINING		F	1963	10km	1:03:31	+29:56	4° M5F	39° F	9,45
170	4363	MICHEL Xavier			M	1959	10km	1:03:36	+30:01	5° M6H	131° M	9,43
171	4439	SNAPPE Sylvain			M	1965	10km	1:05:05	+31:30	9° M5H	132° M	9,22
172	4330	HARING Derek			M	1987	10km	1:05:59	+32:24	14° M0H	133° M	9,09
173	4310	DUPIN Justine	♀		F	1996	10km	1:06:06	+32:31	11° SEF	40° F	9,08
174	4329	HARING Coralie	♀		F	1986	10km	1:06:06	+32:31	6° M0F	41° F	9,08
175	4333	HELAINÉ Aurelien			M	1991	10km	1:06:07	+32:32	25° SEH	134° M	9,07

Pl.	Dos	Nom-prénom	Club	Nat	Sx	Année	Course	Temps	Ecart	Par cat.	Par sexe	Moy km/h
176	4415	SERAIS Sylviane	♀ TENNIS CLUB VERNEUIL		F	1963	10km	1:06:44	+33:09	5° M5F	42° F	8,99
177	4317	FRÉMONT Olivier			M	1965	10km	1:06:44	+33:09	10° M5H	135° M	8,99
178	4312	ELMKHANTER Nadine	♀		F	1965	10km	1:06:52	+33:17	6° M5F	43° F	8,97
179	4314	FARIN Annie	♀ NEUBOURG AC		F	1961	10km	1:08:00	+34:25	7° M5F	44° F	8,82
180	4437	FLAMANT Stacy	♀		F	1994	10km	1:08:58	+35:23	12° SEF	45° F	8,70
181	4438	FAUPOINT Emma	♀		F	2001	10km	1:09:11	+35:36	13° SEF	46° F	8,67
182	4340	KLEISCH Aurore	♀		F	1992	10km	1:09:32	+35:57	14° SEF	47° F	8,63
183	4430	DESVAUX Pierre			M	1951	10km	1:09:56	+36:21	2° M7H	136° M	8,58
184	4265	BLAISE Séverine	♀		F	1974	10km	1:10:49	+37:14	4° M3F	48° F	8,47
185	4409	ROUSSEY Jean-Paul			M	1962	10km	1:11:00	+37:25	11° M5H	137° M	8,45
186	4298	DECREUSE Lucile	♀		F	1993	10km	1:11:05	+37:30	15° SEF	49° F	8,44
187	4252	ALONZO Manon	♀		F	1993	10km	1:11:07	+37:32	16° SEF	50° F	8,44
188	4364	MILLET Lilou	♀		F	2001	10km	1:12:22	+38:47	17° SEF	51° F	8,29
189	4365	MILLET Ninon	♀		F	2005	10km	1:12:22	+38:47	1° ESF	52° F	8,29
190	4396	RIGOT Helen	♀		F	1982	10km	1:14:14	+40:39	9° M1F	53° F	8,08
191	4281	CHATELAIS Celine	♀ EVREUX AC *		F	1976	10km	1:19:36	+46:01	6° M2F	54° F	7,54
192	4290	CORTES Zacharie			M	1982	10km	1:19:45	+46:10	21° M1H	138° M	7,52
193	4286	CHEVALLIER Delphine	♀ SANG RELÂCHE		F	1990	10km	1:27:36	+54:01	7° M0F	55° F	6,85

Les foulées vernoliennes

Stade Vernolien Athlétisme · jeudi 8 mai 2025

Résultats - 5km













Pl.	Dos	Nom-prénom	Club	Nat	Sx	Année	Course	Temps	Ecart	Par cat.	Par sexe	Moy km/h
1	3033	COTIER Adrien	SAINT AVERTIN TRIATHLON 37		M	1999	5km	16:42	-	1° SEH	1° M	17,96
2	3112	LERAY Aurelien	S/L BAYARD ARGENTAN ATHLÉTISME		M	1994	5km	17:00	+0:18	2° SEH	2° M	17,65
3	3008	BENOIST Maxence	STADE VERNEUIL-SUR-AVRE		M	1995	5km	17:11	+0:29	3° SEH	3° M	17,46
4	3186	Deguy Julien			M	1990	5km	17:22	+0:40	1° MOH	4° M	17,27
5	3071	GIRARD Paul	ALENCON RUNNING CLUB		M	1995	5km	17:34	+0:52	4° SEH	5° M	17,08
6	3134	NOLIERE Anthony			M	1982	5km	17:41	+0:59	1° M1H	6° M	16,97
7	3164	RION Hugo	ALENÇON COURT		M	2006	5km	17:48	+01:06	1° JUH	7° M	16,85
8	3168	ROUSSEAU Joey	ETOILE SPORTIVE LIVAROTAISE SECTION RUNNING		M	2002	5km	18:06	+01:24	5° SEH	8° M	16,57
9	3193	Chelu Raphael			M	1996	5km	18:38	+01:56	6° SEH	9° M	16,10
10	3075	GRAVELLE Benoit	CA LISIEUX		M	1976	5km	18:48	+02:06	1° M2H	10° M	15,96
11	3144	PHILIPPE-BORGET Emilie	♀ ATHLE CHARTRES LUCE ASPTT MAINVILLIERS		F	1980	5km	19:13	+02:31	1° M2F	1° F	15,61
12	3181	Chabeau Dany			M	1968	5km	19:16	+02:34	1° M4H	11° M	15,57
13	3137	PAON Antoine			M	2003	5km	19:17	+02:35	1° ESH	12° M	15,56
14	3198	Alexandre Julien			M	1993	5km	19:19	+02:37	7° SEH	13° M	15,53
15	3031	CORMI Clément			M	1990	5km	19:28	+02:46	2° MOH	14° M	15,41
16	3019	CEYSSEL Bruno	S/L A3 ALENCON		M	1965	5km	19:33	+02:51	1° M5H	15° M	15,35
17	3037	DELPORTE Thomas	ATHLETIC VALLEE D'AVRE		M	2007	5km	19:40	+02:58	2° JUH	16° M	15,25
18	3073	GIRAULT Eliott	COLLÈGE MAURICE DE VLAMINCK		M	2006	5km	19:44	+03:02	3° JUH	17° M	15,20
19	3030	COCHERY Jérémy	ATHLETIC VALLEE D'AVRE		M	2008	5km	19:49	+03:07	1° CAH	18° M	15,14
20	3111	LEQUESNE Damien	FC ROUEN		M	1986	5km	19:53	+03:11	3° MOH	19° M	15,09
21	3194	Philippe Sebastien			M	1975	5km	19:53	+03:11	1° M3H	20° M	15,09
22	3101	LEFEBVRE Guillaume			M	1998	5km	19:55	+03:13	8° SEH	21° M	15,06
23	3010	BOTTARO Michael			M	1986	5km	19:59	+03:17	4° MOH	22° M	15,01
24	3126	MONNIER Jimmy			M	1996	5km	20:01	+03:19	9° SEH	23° M	14,99
25	3199	Mahaut Romain			M	1995	5km	20:01	+03:19	10° SEH	24° M	14,99
26	3044	DESTAS Maxime			M	1981	5km	20:04	+03:22	2° M1H	25° M	14,95
27	3067	GADOIS Julian			M	2009	5km	20:05	+03:23	2° CAH	26° M	14,94
28	3055	ESPEROU DU TREMBLAY Hugues	ATHLE CHARTRES LUCE ASPTT MAINVILLIERS		M	1971	5km	20:11	+03:29	2° M3H	27° M	14,86
29	3002	APARO Aurelien			M	1982	5km	20:14	+03:32	3° M1H	28° M	14,83
30	3092	JOUSSE Romuald	TEAM NAEVUS 2000		M	1984	5km	20:20	+03:38	4° M1H	29° M	14,75
31	3082	GUILLOCHIN Nicolas			M	1995	5km	20:22	+03:40	11° SEH	30° M	14,73
32	3077	GRAVELLE Quentin	CA LISIEUX		M	2009	5km	20:25	+03:43	3° CAH	31° M	14,69
33	3188	Beche Eric			M	1966	5km	20:31	+03:49	2° M4H	32° M	14,62
34	3093	JULIEN Bryan			M	1998	5km	20:35	+03:53	12° SEH	33° M	14,57
35	3192	Lallouet Jean Michel			M	1973	5km	20:43	+04:01	3° M3H	34° M	14,48
36	3169	SADOUNE M'hand			M	1968	5km	20:50	+04:08	3° M4H	35° M	14,40
37	3052	EL FAROUKI Nawel	♀ ALENÇON COURT		F	1999	5km	20:58	+04:16	1° SEF	2° F	14,31
38	3006	BEAUDROUET Sebastien			M	1981	5km	21:07	+04:25	5° M1H	36° M	14,21
39	3178	SOUVIGNET Philippe	SPORTING CHAUSSON SECAN		M	1964	5km	21:10	+04:28	2° M5H	37° M	14,17
40	3046	DOLLION Maxime			M	2005	5km	21:19	+04:37	2° ESH	38° M	14,07

Pl.	Dos	Nom-prénom	Club	Nat	Sx	Année	Course	Temps	Ecart	Par cat.	Par sexe	Moy km/h
41	3078	GRINEISER William	CLUB D'ATHLÉTISME DE BREZOLLES		M	1971	5km	21:22	+04:40	4° M3H	39° M	14,04
42	3057	FAMETTE Alain	STADE VERNEUIL-SUR-AVRE		M	1963	5km	21:24	+04:42	3° M5H	40° M	14,02
43	3017	CAPELLE-DOMINGUEZ Thomas			M	2010	5km	21:25	+04:43	1° MIH	41° M	14,01
44	3086	HIS Damien	JVA		M	1974	5km	21:29	+04:47	5° M3H	42° M	13,96
45	3153	POULLAIN Michèle	♀		F	1989	5km	21:41	+04:59	1° M0F	3° F	13,84
46	3040	DESHAYES Tristan			M	1993	5km	21:43	+05:01	13° SEH	43° M	13,81
47	3145	PICHONNIER Lucille	♀		F	2000	5km	21:44	+05:02	2° SEF	4° F	13,80
48	3023	CHEDEVILLE Laurine	♀ NEUBOURG AC		F	2007	5km	21:47	+05:05	1° JUF	5° F	13,77
49	3084	HARDY Younes			M	2001	5km	21:53	+05:11	14° SEH	44° M	13,71
50	3021	CHAPELLE Mickael			M	1982	5km	21:58	+05:16	6° M1H	45° M	13,66
51	3131	MOREAU Nathalie	♀ JVA		F	1968	5km	21:59	+05:17	1° M4F	6° F	13,65
52	3042	DESTAS Gabriel			M	2008	5km	22:11	+05:29	4° CAH	46° M	13,52
53	3013	BOURLIER Theo	JVA		M	2006	5km	22:12	+05:30	4° JUH	47° M	13,51
54	3128	MONTEBAULT Mathis	ETOILE SPORTIVE LIVAROTAISE SECTION RUNNING		M	2008	5km	22:12	+05:30	5° CAH	48° M	13,51
55	3089	HUE Laurent			M	1963	5km	22:22	+05:40	4° M5H	49° M	13,41
56	3120	MESSMER Benoît	RUGBY LOISIRS VERNEUIL		M	1981	5km	22:25	+05:43	7° M1H	50° M	13,38
57	3176	SCHMITT Sébastien	ETOILE SPORTIVE LIVAROTAISE SECTION RUNNING		M	1969	5km	22:29	+05:47	4° M4H	51° M	13,34
58	3130	MOREAU Eva	♀ JVA		F	1995	5km	22:30	+05:48	3° SEF	7° F	13,33
59	3174	SAS Antonin	STADE VERNEUIL-SUR-AVRE		M	2007	5km	22:32	+05:50	5° JUH	52° M	13,31
60	3109	LEPETIT Anthony			M	1980	5km	22:33	+05:51	2° M2H	53° M	13,30
61	3143	PERRIER Jeremy			M	1987	5km	22:39	+05:57	5° M0H	54° M	13,25
62	3001	ALONSO Stephane			M	1972	5km	22:47	+06:05	6° M3H	55° M	13,17
63	3113	LESAGE Guillaume	UNION SPORTIVE DE BELHOMERT		M	1987	5km	22:58	+06:16	6° M0H	56° M	13,06
64	3088	HOARAU Paul			M	1961	5km	23:26	+06:44	5° M5H	57° M	12,80
65	3167	ROUBLIN Charlene	♀		F	1983	5km	23:32	+06:50	1° M1F	8° F	12,75
66	3047	DORDOIGNE Jean Louis	US BELHOMERT		M	1956	5km	23:34	+06:52	1° M6H	58° M	12,73
67	3170	SAILLARD Davy			M	1999	5km	23:38	+06:56	15° SEH	59° M	12,69
68	3012	BOURGNOUX Thomas	EVREUX AC *		M	1993	5km	23:40	+06:58	16° SEH	60° M	12,68
69	3066	GADOIS Arnaud			M	1979	5km	23:46	+07:04	3° M2H	61° M	12,62
70	3116	MARTI Robin	ATHLETIC VALLEE D'AVRE		M	2009	5km	23:50	+07:08	6° CAH	62° M	12,59
71	3054	ESNAULT Aurelien	SANG RELÂCHE / RUBAN BLEU		M	1999	5km	24:02	+07:20	17° SEH	63° M	12,48
72	3173	SAS Alice	♀ STADE VERNEUIL SUR AVRE		F	2009	5km	24:06	+07:24	1° CAF	9° F	12,45
73	3035	DA SILVA Corentin			M	1995	5km	24:06	+07:24	18° SEH	64° M	12,45
74	3135	NOVO Nelson	SPORTING CHAUSSON SECAN		M	1973	5km	24:11	+07:29	7° M3H	65° M	12,41
75	3016	BRUNET Titouan	COLLÈGE MAURICE DE VLAMINCK		M	2010	5km	24:36	+07:54	2° MIH	66° M	12,20
76	3154	POULLAIN Zoé	♀		F	2004	5km	24:50	+08:08	1° ESF	10° F	12,08
77	3062	FREBOURG Marie Paule	♀ TENNIS CLUBS VERNEUIL		F	1981	5km	24:53	+08:11	2° M1F	11° F	12,06
78	3029	COCARD Jean-Yves			M	1962	5km	24:55	+08:13	6° M5H	67° M	12,04
79	3025	CHERCHOULY Alicia	♀		F	2000	5km	24:59	+08:17	4° SEF	12° F	12,01
80	3087	HIS Sandrine	♀ JVA		F	1974	5km	25:07	+08:25	1° M3F	13° F	11,94
81	3233	Wringtans Louis			M	2010	5km	25:11	+08:29	3° MIH	68° M	11,91
82	3234	Buteau Celia	♀		F	2011	5km	25:20	+08:38	1° MIF	14° F	11,84
83	3095	LE NORMAND Thomas			M	2004	5km	25:22	+08:40	3° ESH	69° M	11,83
84	3155	POUPARD Pascal			M	1966	5km	25:26	+08:44	5° M4H	70° M	11,80
85	3184	Pays Johann			M	1981	5km	25:28	+08:46	8° M1H	71° M	11,78

Pl.	Dos	Nom-prénom	Club	Nat	Sx	Année	Course	Temps	Ecart	Par cat.	Par sexe	Moy km/h
86	3032	CORRAL Marine	♀		F	1990	5km	25:36	+08:54	2° M0F	15° F	11,72
87	3074	GOSNET Iлона	♀		F	2011	5km	25:37	+08:55	2° MIF	16° F	11,71
88	3189	Arnodt Julia	♀		F	2010	5km	25:38	+08:56	3° MIF	17° F	11,70
89	3182	Saussais Mathieu			M	1984	5km	25:41	+08:59	9° M1H	72° M	11,68
90	3080	GUEUNET Ana	♀ COLLÈGE MAURICE DE VLAMINCK		F	2010	5km	25:46	+09:04	4° MIF	18° F	11,64
91	3064	FRICHOT Anthony			M	1986	5km	25:47	+09:05	7° M0H	73° M	11,64
92	3124	MOLINA Kaytline	♀		F	2011	5km	25:53	+09:11	5° MIF	19° F	11,59
93	3123	MOLINA Jerome			M	1984	5km	25:53	+09:11	10° M1H	74° M	11,59
94	3048	DUBESSET Sacha			M	2003	5km	25:53	+09:11	4° ESH	75° M	11,59
95	3059	FIEVET Aurelie	♀ RUN IN CONCHES		F	1982	5km	25:54	+09:12	3° M1F	20° F	11,58
96	3090	JEAN NOEL Melliti	JVA		M	1968	5km	26:01	+09:19	6° M4H	76° M	11,53
97	3081	GUIHAIRE Stéphane			M	1978	5km	26:11	+09:29	4° M2H	77° M	11,46
98	3156	RAYER Cloë	♀		F	1987	5km	26:28	+09:46	3° M0F	21° F	11,34
99	3065	GABANOU Nicolas			M	1973	5km	26:29	+09:47	8° M3H	78° M	11,33
100	3072	GIRAULT Céline	♀ COLLÈGE MAURICE DE VLAMINCK		F	1974	5km	26:39	+09:57	2° M3F	22° F	11,26
101	3122	MIFORT Camille			M	1962	5km	26:45	+10:03	7° M5H	79° M	11,21
102	3191	Cessieux Mila	♀		F	2011	5km	26:47	+10:05	6° MIF	23° F	11,20
103	3114	LOUVET TERENCE			M	1998	5km	26:54	+10:12	19° SEH	80° M	11,15
104	3147	PLIGOT Arthur			M	2004	5km	26:57	+10:15	5° ESH	81° M	11,13
105	3163	RICHARD Guillaume			M	1991	5km	26:58	+10:16	20° SEH	82° M	11,12
106	3161	RENOU Antony			M	2008	5km	27:02	+10:20	7° CAH	83° M	11,10
107	3028	COCARD Annie-Laurence	♀		F	1965	5km	27:13	+10:31	1° M5F	24° F	11,02
108	3103	LELAIDIER Marine	♀		F	2001	5km	27:16	+10:34	5° SEF	25° F	11,00
109	3118	MARTIN Sophie	♀ CLUB D'ATHLÉTISME DE BREZOLLES		F	1987	5km	27:19	+10:37	4° M0F	26° F	10,98
110	3151	POTTIER Philippe	CLUB D'ATHLÉTISME DE BREZOLLES		M	1965	5km	27:21	+10:39	8° M5H	84° M	10,97
111	3003	BACLE Heline	♀		F	2002	5km	27:27	+10:45	6° SEF	27° F	10,93
112	3197	Menage Sylvain			M	1967	5km	27:28	+10:46	7° M4H	85° M	10,92
113	3004	BACLE Romaric			M	1974	5km	27:30	+10:48	9° M3H	86° M	10,91
114	3099	LEBOCQ Pascal	ETOILE SPORTIVE LIVAROTAISE SECTION RUNNING		M	1966	5km	27:32	+10:50	8° M4H	87° M	10,90
115	3100	LEFEBVRE Freddy			M	1990	5km	27:38	+10:56	8° M0H	88° M	10,86
116	3098	LEBERTRE Léo			M	2007	5km	27:41	+10:59	6° JUH	89° M	10,84
117	3175	SAUVAGE Julie	♀ LES RAINETTES DU PAYS D AUGE		F	1982	5km	27:41	+10:59	4° M1F	28° F	10,84
118	3024	CHERADAME Stephanie	♀ US BELHOMERT		F	1978	5km	27:57	+11:15	2° M2F	29° F	10,73
119	3068	GILLET Odile	♀ US BELHOMERT		F	1974	5km	27:57	+11:15	3° M3F	30° F	10,73
120	3085	HEBERT Emmanuel			M	1970	5km	28:18	+11:36	9° M4H	90° M	10,60
121	3127	MONTEBRAN Vanessa	♀ ETOILE SPORTIVE LIVAROTAISE SECTION RUNNING		F	1984	5km	28:26	+11:44	5° M1F	31° F	10,55
122	3235	Thimiet Franck			M	1973	5km	28:37	+11:55	10° M3H	91° M	10,48
123	3185	Lepailleur Leelou	♀		F	2005	5km	28:40	+11:58	2° ESF	32° F	10,47
124	3056	FACQUET Celine	♀		F	1979	5km	28:42	+12:00	3° M2F	33° F	10,45
125	3183	Gilard Guy			M	1963	5km	28:46	+12:04	9° M5H	92° M	10,43
126	3133	NOEL Mayron	EUROFINS IESPM		M	2002	5km	29:07	+12:25	21° SEH	93° M	10,30
127	3076	GRAVELLE Caroline	♀		F	1999	5km	29:17	+12:35	7° SEF	34° F	10,24
128	3115	MARTI Cyril	ATHLETIC VALLEE D'AVRE		M	1973	5km	29:21	+12:39	11° M3H	94° M	10,22
129	3159	RENARD Louisa	♀		F	2001	5km	29:34	+12:52	8° SEF	35° F	10,15
130	3187	Lebaron Benoit			M	1878	5km	29:36	+12:54	5° M2H	95° M	10,14

Pl.	Dos	Nom-prénom	Club	Nat	Sx	Année	Course	Temps	Ecart	Par cat.	Par sexe	Moy km/h
131	3007	BÉCHET Justine	♀ CLUB CANI'TEMPLIERS		F	1996	5km	29:37	+12:55	9° SEF	36° F	10,13
132	3141	PENLOUP Elize	♀		F	1995	5km	29:42	+13:00	10° SEF	37° F	10,10
133	3094	LAGOUTTE Kaela	♀		F	2011	5km	29:53	+13:11	7° MIF	38° F	10,04
134	3022	CHARTIER Monique	♀		F	1983	5km	29:54	+13:12	6° M1F	39° F	10,03
135	3036	DAUTRICHE Laurent			M	1972	5km	29:57	+13:15	12° M3H	96° M	10,02
136	3014	BROWAEYS Manon	♀ RUGBY CLUB DE VERNEUIL		F	2011	5km	29:59	+13:17	8° MIF	40° F	10,01
137	3231	Dufossé Christophe			M	1978	5km	30:08	+13:26	6° M2H	97° M	9,96
138	3136	OLLIVIER Caroline	♀ EVREUX AC *		F	1997	5km	30:09	+13:27	11° SEF	41° F	9,95
139	3005	BARBIN Kyleena	♀		F	2011	5km	30:10	+13:28	9° MIF	42° F	9,94
140	3232	Cedille Sabrina	♀		F	1977	5km	30:13	+13:31	4° M2F	43° F	9,93
141	3053	ENÉE Audrey	♀		F	1986	5km	30:19	+13:37	5° M0F	44° F	9,90
142	3049	DUBOSQ Daniel	ETOILE SPORTIVE LIVAROTAISE SECTION RUNNING		M	1945	5km	30:20	+13:38	1° M9H	98° M	9,89
143	3063	FREYDIGER Cassandra	♀		F	1996	5km	30:54	+14:12	12° SEF	45° F	9,71
144	3160	RENAUT Jean-Claude	SPORTING CHAUSSON SECAN		M	1953	5km	30:55	+14:13	1° M7H	99° M	9,70
145	3149	POTTIER Coraline	♀		F	1993	5km	30:58	+14:16	13° SEF	46° F	9,69
146	3157	REBIARD Sophie	♀		F	1972	5km	30:59	+14:17	4° M3F	47° F	9,68
147	3166	ROSSE LE BALC H Jeane	♀		F	2009	5km	31:05	+14:23	2° CAF	48° F	9,65
148	3060	FOURRE Manon	♀		F	1999	5km	31:05	+14:23	14° SEF	49° F	9,65
149	3148	POCLET Léna	♀		F	2008	5km	31:10	+14:28	3° CAF	50° F	9,63
150	3096	LEBARON Zachary	COLLÈGE MAURICE DE VLAMINCK		M	2010	5km	31:39	+14:57	4° MIH	100° M	9,48
151	3195	Renier Jean Claude			M	1957	5km	31:52	+15:10	2° M6H	101° M	9,41
152	3177	SOTO MOLINA Natalia	♀		F	1991	5km	32:08	+15:26	15° SEF	51° F	9,34
153	3069	GIMBERT Isabelle	♀		F	1991	5km	32:25	+15:43	16° SEF	52° F	9,25
154	3119	MELO Aurelie	♀		F	1982	5km	32:27	+15:45	7° M1F	53° F	9,24
155	3058	FERMEN Patrick			M	1961	5km	32:35	+15:53	10° M5H	102° M	9,21
156	3041	DESTAS Alexis			M	1977	5km	32:42	+16:00	7° M2H	103° M	9,17
157	3045	DESTAS Nathalie	♀		F	1977	5km	32:42	+16:00	5° M2F	54° F	9,17
158	3083	GUILLOU Amaury			M	1986	5km	32:47	+16:05	9° M0H	104° M	9,15
159	3050	EASTMAN Kathrynanne	♀		F	2002	5km	32:48	+16:06	17° SEF	55° F	9,15
160	3079	GUEHENNEC Romane	♀		F	1993	5km	33:24	+16:42	18° SEF	56° F	8,98
161	3158	RENARD Jules			M	2000	5km	33:26	+16:44	22° SEH	105° M	8,97
162	3179	VAUSSARD Kevin			M	1992	5km	33:28	+16:46	23° SEH	106° M	8,96
163	3150	POTTIER Emmanuelle	♀		F	1979	5km	33:48	+17:06	6° M2F	57° F	8,88
164	3102	LEJEUNE Sarah	♀ EUROFINS IESPM		F	1988	5km	33:58	+17:16	6° M0F	58° F	8,83
165	3180	COLOMBEL Alison	♀ EUROFINS IESPM		F	1988	5km	33:58	+17:16	7° M0F	59° F	8,83
166	3139	PAON Elodie	♀		F	1999	5km	33:59	+17:17	19° SEF	60° F	8,83
167	3138	PAON Didier			M	1968	5km	33:59	+17:17	10° M4H	107° M	8,83
168	3117	MARTIN Lucille	♀		F	1991	5km	34:32	+17:50	20° SEF	61° F	8,69
169	3106	LENORMAND Nathan			M	2005	5km	34:33	+17:51	6° ESH	108° M	8,68
170	3237	Baptiste Valerie	♀		F	1962	5km	34:52	+18:10	2° M5F	62° F	8,60
171	3172	SANCHEZ Tiffany	♀		F	2000	5km	35:01	+18:19	21° SEF	63° F	8,57
172	3171	SANCHEZ Loan	♀		F	2002	5km	35:10	+18:28	22° SEF	64° F	8,53
173	3015	BROWAEYS Marine	♀ RUGBY CLUB DE VERNEUIL		F	1984	5km	35:28	+18:46	8° M1F	65° F	8,46
174	3027	CLOUET Vanessa	♀		F	1991	5km	35:30	+18:48	23° SEF	66° F	8,45
175	3026	CLOUET Anthony			M	1993	5km	35:30	+18:48	24° SEH	109° M	8,45

Pl.	Dos	Nom-prénom	Club	Nat	Sx	Année	Course	Temps	Ecart	Par cat.	Par sexe	Moy km/h
176	3196	Deshayes Michel			M	1945	5km	36:11	+19:29	2° M9H	110° M	8,29
177	3142	PENSEC Rozenn	♀		F	1996	5km	37:34	+20:52	24° SEF	67° F	7,99
178	3034	COURTOIS Thomas			M	1998	5km	37:48	+21:06	25° SEH	111° M	7,94
179	3140	PAON Nathalie	♀		F	1970	5km	37:48	+21:06	2° M4F	68° F	7,94
180	3162	RESSE Coralie	♀		F	1977	5km	38:38	+21:56	7° M2F	69° F	7,77
181	3146	PIQUE Claudine	♀		F	1969	5km	38:38	+21:56	3° M4F	70° F	7,77
182	3125	MONFORT Venusia	♀		F	1984	5km	38:38	+21:56	9° M1F	71° F	7,77
183	3105	LEMERCIER Manon	♀		F	1997	5km	39:23	+22:41	25° SEF	72° F	7,62
184	3039	DEPOILLY Stéphane			M	1981	5km	42:40	+25:58	11° M1H	112° M	7,03
185	3038	DEPOILLY Kelly	♀		F	1987	5km	42:40	+25:58	8° M0F	73° F	7,03
186	3009	BILLON Nelly	♀		F	1967	5km	45:21	+28:39	4° M4F	74° F	6,62
187	3236	Lacour Cedric			M	1990	5km	45:21	+28:39	10° M0H	113° M	6,62
188	3239	Dubesset Sylvain			M	1967	5km	46:13	+29:31	11° M4H	114° M	6,49
189	3238	Gabauleaud Valentin			M	1995	5km	1:41:23	+01:24:41	26° SEH	115° M	2,96

Les foulées vernoliennes

Stade Vernolien Athlétisme · jeudi 8 mai 2025

Résultats - 3km



Pl.	Dos	Nom-prénom	Club	Nat	Sx	Année	Course	Temps	Ecart	Par cat.	Par sexe	Moy km/h
1	4216	MESSMER Timothée	RUGBY LOISIRS VERNEUIL		M	2012	3km	13:28	-	1° BEH	1° M	13,37
2	4204	COUTURIER Eliot			M	2013	3km	13:37	+0:09	2° BEH	2° M	13,22
3	4202	ANCERNE Lucas	COLLÈGE MAURICE DE VLAMINCK		M	2013	3km	13:48	+0:20	3° BEH	3° M	13,04
4	4221	SIEFEN Joshua	RUGBY CLUB VERNOLIEN		M	2012	3km	13:52	+0:24	4° BEH	4° M	12,98
5	4206	DEGRIGNY Hugo			M	2012	3km	14:35	+01:07	5° BEH	5° M	12,34
6	4213	GUILLOU Zoé	♀ COLLÈGE MAURICE DE VLAMINCK		F	2013	3km	14:38	+01:10	1° BEF	1° F	12,30
7	4201	AGUILAR Lena	♀ UNSS COLLEGE VLAMINCK		F	2013	3km	14:40	+01:12	2° BEF	2° F	12,27
8	4211	GARBE Victoire	♀ CA MANTES-LA-VILLE		F	2012	3km	14:48	+01:20	3° BEF	3° F	12,16
9	4209	FAUVINET Clément			M	2013	3km	16:08	+02:40	6° BEH	6° M	11,16
10	4215	LEDRU Nathan			M	2012	3km	16:14	+02:46	7° BEH	7° M	11,09
11	4217	NOBILI Mael			M	2013	3km	16:22	+02:54	8° BEH	8° M	11,00
12	4223	Thomasi Camille	♀		F	2013	3km	16:27	+02:59	4° BEF	4° F	10,94
13	4218	PINARD Lalou	♀		F	2012	3km	17:05	+03:37	5° BEF	5° F	10,54
14	4222	Lepage Yanis			M	2013	3km	17:09	+03:41	9° BEH	9° M	10,50
15	4214	HONORÉ Lola	♀ COLLÈGE MAURICE DE VLAMINCK		F	2012	3km	17:37	+04:09	6° BEF	6° F	10,22
16	4203	BEDOUET Clara	♀ COLLEGE MAURICE DE VLAMINCK		F	2013	3km	18:42	+05:14	7° BEF	7° F	9,63
17	4219	REIGNER Clémence	♀ COLLEGE MAURICE DE VLAMINCK		F	2013	3km	18:46	+05:18	8° BEF	8° F	9,59
18	4208	DUBOSQ Matthew			M	2013	3km	18:48	+05:20	10° BEH	10° M	9,57
19	4207	DELCLOY Anaé	♀		F	2012	3km	18:57	+05:29	9° BEF	9° F	9,50
20	4212	GRENIER Pierre			M	2013	3km	20:42	+07:14	11° BEH	11° M	8,70
21	4205	COUTURIER Erwan			M	2013	3km	9:06	+ 1 tour	12° BEH	12° M	13,19

Les foulées vernoliennes

Stade Vernolien Athlétisme · jeudi 8 mai 2025

Résultats - 1km



Pl.	Dos	Nom-prénom	Club	Nat	Sx	Année	Course	Temps	Ecart	Par cat.	Par sexe	Moy km/h
1	3201	DIA Émina	♀ S/L AS MANTES		F	2014	1km	4:01	-	1° POF	1° F	14,94
2	3200	DESCLOS Vadim			M	2015	1km	4:08	+0:07	1° POH	1° M	14,52
3	3213	RADJI Fatima	♀ S/L AS MANTES		F	2015	1km	4:21	+0:20	2° POF	2° F	13,79
4	3215	WILLEMS Thibault			M	2015	1km	4:27	+0:26	2° POH	2° M	13,48
5	3217	Montembault Maelle	♀		F	2014	1km	4:28	+0:27	3° POF	3° F	13,43
6	3216	Aparo Noe			M	2015	1km	4:32	+0:31	3° POH	3° M	13,24
7	3202	FREBOURG Leila	♀		F	2014	1km	4:33	+0:32	4° POF	4° F	13,19
8	3206	HONORÉ Tom	ÉCOLE PRIMAIRE CONDORCET MERIMÉE		M	2014	1km	4:35	+0:34	4° POH	4° M	13,09
9	3214	REIGNER Baptiste	ÉCOLE MERIMEE CONDORCET		M	2015	1km	4:35	+0:34	5° POH	5° M	13,09
10	3205	HÉGON Zoé	♀		F	2015	1km	4:36	+0:35	5° POF	5° F	13,04
11	3207	IBRAHIM Ly	S/L AS MANTES		M	2014	1km	4:36	+0:35	6° POH	6° M	13,04
12	3219	Rondeau Jules			M	2015	1km	4:39	+0:38	7° POH	7° M	12,90
13	3212	NEDELEC Gwendal			M	2014	1km	4:43	+0:42	8° POH	8° M	12,72
14	3218	Browaeyns Eliot			M	2015	1km	4:50	+0:49	9° POH	9° M	12,41
15	3208	MEDARD Lyana	♀		F	2014	1km	4:51	+0:50	6° POF	6° F	12,37
16	3204	GRENIER Ninon	♀		F	2015	1km	5:22	+01:21	7° POF	7° F	11,18
17	3220	Cailteux Appoline	♀		F	2015	1km	5:42	+01:41	8° POF	8° F	10,53

Les foulées vernoliennes

Stade Vernolien Athlétisme · jeudi 8 mai 2025

Résultats - Marche nordique



Pl.	Dos	Nom-prénom	Club	Nat	Sx	Année	Course	Temps	Ecart	Par cat.	Par sexe	Moy km/h
1	4238	MURET Eric	ES MAINTENON PIERRES ATHLE.		M	1971	Marche nordique	1:10:09	-	1° M3H	1° M	8,55
2	4230	CIROU Véronique	♀ STADE VERNOLIEN		F	1956	Marche nordique	1:20:22	+10:13	1° M6F	1° F	7,47
3	4239	PINOT Irene	♀ S/L LE MANS A 72		F	1959	Marche nordique	1:20:22	+10:13	2° M6F	2° F	7,47
4	4237	MARTIN Christine	♀ STADE VERNEUIL-SUR-AVRE		F	1964	Marche nordique	1:21:29	+11:20	1° M5F	3° F	7,36
5	4233	EVARD Emilie	♀		F	1968	Marche nordique	1:26:39	+16:30	1° M4F	4° F	6,92
6	4231	DELARIVE Brigitte	♀ NEUBOURG AC		F	1952	Marche nordique	1:28:39	+18:30	1° M7F	5° F	6,77
7	4236	MARC Chevrier			M	1961	Marche nordique	1:28:40	+18:31	1° M5H	2° M	6,77