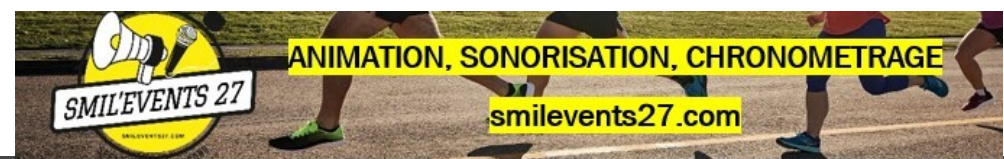


# Trail des Collines Normandes

CAP CONDE · samedi 11 avril 2026



## Résultats - Trail des Aiglons 50 km

Pl.	Dos	Nom-prénom	Club	Nat	Sx	Année	Temps	Ecart	Par cat.	Par sexe	Moy km/h
1	273	TURCAN LUCAS		FR	M	1996	3:56:23	-	1° SEH	1° M	12,69
2	266	SOURDIN FLORIAN	EA PAYS DE BROCELIANDE	FR	M	1990	3:59:15	+02:52	1° M0H	2° M	12,54
3	73	DESRAMÉ QUENTIN	CAEN ATHLETIC CLUB*	FR	M	1993	4:03:13	+06:50	2° SEH	3° M	12,33
4	59	DANJOIN SÉBASTIEN	AS RÉGION NORMANDIE _ TEAM NC CAP'S	FR	M	1977	4:10:11	+13:48	1° M2H	4° M	11,99
5	264	SAVARY JEAN CHRISTOPHE	LES PETITS SUISSES NORMANDS	FR	M	1984	4:12:26	+16:03	1° M1H	5° M	11,88
6	254	RENOUARD ALAIN		FR	M	1971	4:19:00	+22:37	1° M4H	6° M	11,58
7	263	SAVARD DAVID		FR	M	1982	4:19:19	+22:56	2° M1H	7° M	11,57
8	267	STEPHAN GREGORY		FR	M	1984	4:19:40	+23:17	3° M1H	8° M	11,55
9	274	VALOGNES FRANCOIS	TEAM CSF	FR	M	1992	4:20:47	+24:24	3° SEH	9° M	11,50
10	28	BOITTIN PIERRE		FR	M	1988	4:21:36	+25:13	2° M0H	10° M	11,47
11	149	LAMY PIERRE	S/L CLUB ATHLETIQUE CAUCHOIS	FR	M	1989	4:21:48	+25:25	3° M0H	11° M	11,46
12	42	CAUCHIN QUENTIN		FR	M	1997	4:27:29	+31:06	4° SEH	12° M	11,22
13	104	GOSELIN MÉDÉRIC	LA SAMSONNAISE	FR	M	1980	4:32:37	+36:14	2° M2H	13° M	11,00
14	107	GRESLÉ LÉO	ASCE MUTUELLES DU MANS A	FR	M	2003	4:37:15	+40:52	5° SEH	14° M	10,82
15	117	GUIOT FABRICE		FR	M	1979	4:39:40	+43:17	3° M2H	15° M	10,73
16	251	QUENTIN THOMAS		FR	M	1994	4:42:30	+46:07	6° SEH	16° M	10,62
17	70	DESCHAMPS SIMON	LES BOUQUETINS NORMANDS	FR	M	1993	4:42:56	+46:33	7° SEH	17° M	10,60
18	105	GRENTE ROMAIN		FR	M	1990	4:43:05	+46:42	4° M0H	18° M	10,60
19	229	OSOUF BENJAMIN		FR	M	1991	4:43:51	+47:28	5° M0H	19° M	10,57
20	77	DROMER LUDOVIC		FR	M	1988	4:44:01	+47:38	6° M0H	20° M	10,56
21	22	BIGOT GEOFFROY		FR	M	1988	4:44:18	+47:55	7° M0H	21° M	10,55
22	212	MENARD NOLANN		FR	M	2004	4:45:43	+49:20	1° ESH	22° M	10,50
23	277	VÉGÉE VALENTIN		FR	M	1988	4:45:48	+49:25	8° M0H	23° M	10,50
24	206	MANTAUX CYRIL	PERONNE ATHLETISME CLUB	FR	M	1985	4:46:30	+50:07	4° M1H	24° M	10,47
25	203	MAHÉ EVAN		FR	M	1991	4:48:22	+51:59	9° M0H	25° M	10,40
26	81	DUPUIS VINCENT		FR	M	1988	4:48:59	+52:36	10° M0H	26° M	10,38
27	198	LIOT ROMAIN	NORMANDIE TRAIL	FR	M	1987	4:49:00	+52:37	11° M0H	27° M	10,38
28	258	ROGER MICKAEL	BAGNOLES OXYGÈNE	FR	M	1988	4:52:33	+56:10	12° M0H	28° M	10,25
29	10	AUGRAIN ANTHONY		FR	M	1978	4:53:56	+57:33	4° M2H	29° M	10,21
30	156	LE BELLÉGO DAVID		FR	M	1993	4:54:18	+57:55	8° SEH	30° M	10,19
31	139	JAVIERRE BENJAMIN		FR	M	1986	4:54:29	+58:06	5° M1H	31° M	10,19
32	207	MARAI ALEXANDRE	RUNNING CLUB CAMPIGNY	FR	M	1980	4:55:45	+59:22	5° M2H	32° M	10,14
33	93	GARIN CÉDRIC	INAYA ATHLETISME	FR	M	1984	4:56:02	+59:39	6° M1H	33° M	10,13
34	234	PÉLOT SÉBASTIEN	CAEN ATHLETIC CLUB*	FR	M	1988	4:56:27	+01:00:04	13° M0H	34° M	10,12
35	161	LE RAVALLEC THOMAS	CAEN ATHLETIC CLUB*	FR	M	1985	4:56:52	+01:00:29	7° M1H	35° M	10,11
36	6	ASSELIN LOIC	BOUGEONS AU MONT PINÇON	FR	M	1974	4:58:14	+01:01:51	1° M3H	36° M	10,06
37	141	JOLI ARTHUR		FR	M	1994	4:58:38	+01:02:15	9° SEH	37° M	10,05
38	48	CIMINO VALENTIN	CAEN ATHLETIC CLUB*	FR	M	1993	4:59:11	+01:02:48	10° SEH	38° M	10,03
39	40	CATTOEN MARTIN		FR	M	1994	4:59:31	+01:03:08	11° SEH	39° M	10,02
40	87	FAY COLIN	COURIR À PLUSIEURS / TEAM POINT BARRE	FR	M	1988	5:04:15	+01:07:52	14° M0H	40° M	9,86

Pl.	Dos	Nom-prénom	Club	Nat	Sx	Année	Temps	Ecart	Par cat.	Par sexe	Moy km/h
41	119	HALLEY DIMITRI			M	1986	5:06:01	+01:09:38	8° M1H	41° M	9,80
42	178	LEFORGEAIS XAVIER			M	1991	5:06:41	+01:10:18	15° M0H	42° M	9,78
43	183	LEON ALEXIS	RACING ATHLETIC CLUB CHEMINOTS		M	1995	5:07:02	+01:10:39	12° SEH	43° M	9,77
44	114	GUILLOU GAUTHIER			M	1990	5:07:02	+01:10:39	16° M0H	44° M	9,77
45	115	GUILLOU QUENTIN			M	1987	5:07:03	+01:10:40	17° M0H	45° M	9,77
46	241	PIQUE ANTOINE			M	1999	5:07:11	+01:10:48	13° SEH	46° M	9,77
47	214	MESANGE JEAN-CHARLES			M	1985	5:07:44	+01:11:21	9° M1H	47° M	9,75
48	218	MONTEBAULT JULIEN	TEAM TRAIL DU COUESNON		M	1986	5:07:44	+01:11:21	10° M1H	48° M	9,75
49	39	CATHERINE STÉPHANE			M	1968	5:08:37	+01:12:14	2° M4H	49° M	9,72
50	268	SUARD YOANN	CLUB DES SPORTS DU BOCAGE		M	1982	5:09:34	+01:13:11	11° M1H	50° M	9,69
51	280	VIRLOUVET JEROME			M	1976	5:09:50	+01:13:27	2° M3H	51° M	9,68
52	125	HASCOET DAVID			M	1984	5:09:54	+01:13:31	12° M1H	52° M	9,68
53	63	DECAUX ETIENNE			M	1988	5:10:41	+01:14:18	18° M0H	53° M	9,66
54	127	HERBELIN CLEMENT	KINÉ CONDÉ SUR NOIREAU		M	1995	5:10:50	+01:14:27	14° SEH	54° M	9,65
55	79	DUPOR ALEXANDRE			M	1996	5:10:56	+01:14:33	15° SEH	55° M	9,65
56	137	JANVIER JEREMIE			M	1986	5:11:29	+01:15:06	13° M1H	56° M	9,63
57	261	SARDA MAXIME			M	2000	5:11:40	+01:15:17	16° SEH	57° M	9,63
58	192	LEVASSEUR DELPHINE	♀ SAFRAN NACELLES		F	1979	5:12:23	+01:16:00	1° M2F	1° F	9,60
59	278	VIEILLARD DAVID			M	1979	5:12:31	+01:16:08	6° M2H	58° M	9,60
60	236	PHARISAT MARIE LINE	♀ SAFRAN NACELLES		F	1982	5:13:10	+01:16:47	1° M1F	2° F	9,58
61	191	LEVASSEUR CYRIL	SAFRAN NACELLE		M	1970	5:13:10	+01:16:47	3° M4H	59° M	9,58
62	184	LEPETIT ALLAN	COLISERVICE SPORT		M	1996	5:13:53	+01:17:30	17° SEH	60° M	9,56
63	138	JARRY BILLY			M	1986	5:13:54	+01:17:31	14° M1H	61° M	9,56
64	69	DENIS FRANÇOIS	S/L ASPPT RENNES		M	2005	5:14:51	+01:18:28	2° ESH	62° M	9,53
65	182	LEMESLE JEROME	GÉNÉRATION TRAIL BLOIS		M	1981	5:15:55	+01:19:32	7° M2H	63° M	9,50
66	12	BANCE DIDIER			M	1962	5:17:16	+01:20:53	1° M5H	64° M	9,46
67	162	LEBACHELEY JEAN-FRANÇOIS	COTENTRAIL		M	1973	5:17:28	+01:21:05	3° M3H	65° M	9,45
68	110	GUILLAIS JÉRÔME	COURIR POUR LES TRISOMIQUES		M	1975	5:17:55	+01:21:32	4° M3H	66° M	9,44
69	84	ÉMILE GEOFFREY			M	1988	5:19:31	+01:23:08	19° M0H	67° M	9,39
70	172	LECONTE KEVIN			M	1989	5:20:24	+01:24:01	20° M0H	68° M	9,36
71	284	ZANNIER SIMON			M	1983	5:20:25	+01:24:02	15° M1H	69° M	9,36
72	271	THUARD GAËTAN			M	1995	5:20:25	+01:24:02	18° SEH	70° M	9,36
73	124	HARIVEL ALEX			M	1993	5:20:40	+01:24:17	19° SEH	71° M	9,36
74	15	BAZIN MAXIME	GDM SAINT-JAMES		M	1987	5:20:47	+01:24:24	21° M0H	72° M	9,35
75	60	DAUVIER JÉRÔME	ASPPT ARGENTAN		M	1981	5:21:05	+01:24:42	8° M2H	73° M	9,34
76	180	LEMAITRE BRUNO	USMVIRE TRIATHLON		M	1966	5:21:23	+01:25:00	2° M5H	74° M	9,33
77	239	PICHARD ROMAIN			M	1986	5:21:55	+01:25:32	16° M1H	75° M	9,32
78	153	LASCOUX GUILLAUME			M	1979	5:22:12	+01:25:49	9° M2H	76° M	9,31
79	181	LEMARCHAND BENOIT	S/L C. D'ATHLETISME CONDE-TORIGNI		M	1981	5:23:30	+01:27:07	10° M2H	77° M	9,27
80	126	HEBERT ANTHONY			M	1991	5:23:47	+01:27:24	22° M0H	78° M	9,27
81	103	GOSSE CLÉMENT			M	1992	5:24:03	+01:27:40	20° SEH	79° M	9,26
82	74	DICK PIERRE-LOUIS	BUILDERS		M	2004	5:24:21	+01:27:58	3° ESH	80° M	9,25
83	112	GUILLEMAIN PHILIPPE	ES SUCY-EN-BRIE		M	1961	5:24:59	+01:28:36	1° M6H	81° M	9,23
84	151	LANCHAS ARNAUD			M	1996	5:26:40	+01:30:17	21° SEH	82° M	9,18
85	216	MIELLOT QUENTIN			M	1999	5:26:41	+01:30:18	22° SEH	83° M	9,18

Pl.	Dos	Nom-prénom	Club	Nat	Sx	Année	Temps	Ecart	Par cat.	Par sexe	Moy km/h
86	94	GESNOUIN MAXIME			M	1991	5:28:15	+01:31:52	23° M0H	84° M	9,14
87	68	DELIANCOURT FRÉDÉRIC			M	1989	5:29:18	+01:32:55	24° M0H	85° M	9,11
88	130	HERZOG KEVIN			M	1991	5:29:30	+01:33:07	25° M0H	86° M	9,10
89	33	BOUQUEREL AXEL			M	1995	5:31:47	+01:35:24	23° SEH	87° M	9,04
90	199	LOUANTIER HUGO			M	1998	5:33:22	+01:36:59	24° SEH	88° M	9,00
91	78	DUFLO ANTHONY	S/L CS GRAVENCHON		M	1980	5:33:28	+01:37:05	11° M2H	89° M	9,00
92	287	RIVERA JONATHAN			M	1993	5:34:20	+01:37:57	25° SEH	90° M	8,97
93	282	YONNET ETIENNE			M	2004	5:34:21	+01:37:58	4° ESH	91° M	8,97
94	205	MAILLIU PIERRE			M	2004	5:34:40	+01:38:17	5° ESH	92° M	8,96
95	57	CROGUENNEC VINCENT	RUN'IN PARIGNE		M	1971	5:34:48	+01:38:25	4° M4H	93° M	8,96
96	99	GODES THOMAS			M	1986	5:35:55	+01:39:32	17° M1H	94° M	8,93
97	221	MORIN DIMITRI			M	1999	5:36:22	+01:39:59	26° SEH	95° M	8,92
98	143	KOWATZ YOAN			M	1984	5:37:10	+01:40:47	18° M1H	96° M	8,90
99	100	GODIER KILIAN	KROME		M	1991	5:37:44	+01:41:21	26° M0H	97° M	8,88
100	123	HARDY FRANCK	CAC		M	1970	5:38:04	+01:41:41	5° M4H	98° M	8,87
101	164	LEBASNIER THIBAUT			M	1998	5:38:11	+01:41:48	27° SEH	99° M	8,87
102	146	LAIZAIN MICKAËL			M	1979	5:38:15	+01:41:52	12° M2H	100° M	8,87
103	19	BERNIER SÉBASTIEN			M	1979	5:38:53	+01:42:30	13° M2H	101° M	8,85
104	281	VLASSOFF VICTOR			M	1996	5:40:23	+01:44:00	28° SEH	102° M	8,81
105	116	GUILLOT SEBASTIEN	TEAM TRAIL SUISSE NORMANDE		M	1973	5:41:47	+01:45:24	5° M3H	103° M	8,78
106	235	PERRINE JEROME			M	1983	5:42:28	+01:46:05	19° M1H	104° M	8,76
107	46	CHESNEL DAMIEN	RUNNING CLUB CAMPIGNY		M	1992	5:42:51	+01:46:28	29° SEH	105° M	8,75
108	176	LEFEBVRE WILLIAM	TEAM CCE		M	1979	5:42:51	+01:46:28	14° M2H	106° M	8,75
109	259	SAMSON SIMON	LES COUREURS PRÈS SÉES		M	1985	5:42:58	+01:46:35	20° M1H	107° M	8,75
110	210	MAUVIEUX BRYAN			M	1999	5:43:11	+01:46:48	30° SEH	108° M	8,74
111	38	CAMAX MAXIME			M	1986	5:43:34	+01:47:11	21° M1H	109° M	8,73
112	44	CHALAMET HUGO			M	1995	5:43:52	+01:47:29	31° SEH	110° M	8,72
113	66	DELACOTTE NICOLAS			M	1991	5:43:58	+01:47:35	27° M0H	111° M	8,72
114	265	SOULIÉ BENOIT			M	1985	5:44:56	+01:48:33	22° M1H	112° M	8,70
115	256	RIVA GUILLAUME			M	1989	5:45:02	+01:48:39	28° M0H	113° M	8,69
116	155	LE BARS ANTOINE			M	1997	5:46:16	+01:49:53	32° SEH	114° M	8,66
117	208	MARIE ISABELLE	♀		F	1982	5:46:45	+01:50:22	2° M1F	3° F	8,65
118	188	LEROY ANTOINE			M	1988	5:47:42	+01:51:19	29° M0H	115° M	8,63
119	41	CAUCHARD QUENTIN			M	1993	5:48:41	+01:52:18	33° SEH	116° M	8,60
120	30	BOUCHAR JULIEN			M	1987	5:48:48	+01:52:25	30° M0H	117° M	8,60
121	148	LAMPLE ARNAUD			M	1974	5:48:57	+01:52:34	6° M3H	118° M	8,60
122	154	LAVILLE THOMAS			M	1990	5:48:57	+01:52:34	31° M0H	119° M	8,60
123	224	NAUDIN RÉMI			M	1988	5:49:04	+01:52:41	32° M0H	120° M	8,59
124	285	PLASSAIS SAMUEL	LES DEBILOS		M	1981	5:50:11	+01:53:48	15° M2H	121° M	8,57
125	262	SAVALLE LAURENT	LA BOUSSOLE GONFREVILLAISE		M	1965	5:50:57	+01:54:34	3° M5H	122° M	8,55
126	269	SUROWIEC MICKAEL	S/L ESTUAIRE DE LA DIVES ATHLETIC CLUB		M	1988	5:54:01	+01:57:38	33° M0H	123° M	8,47
127	51	CORBET CLEMENT			M	1997	5:54:34	+01:58:11	34° SEH	124° M	8,46
128	231	PACCAUD LUCAS			M	2000	5:54:47	+01:58:24	35° SEH	125° M	8,46
129	238	PICHARD MAXIME	RUN&BIKECIM		M	1988	5:55:02	+01:58:39	34° M0H	126° M	8,45
130	187	LEPRETTRE BORIS	RUN & BIKE CIM		M	1980	5:55:18	+01:58:55	16° M2H	127° M	8,44

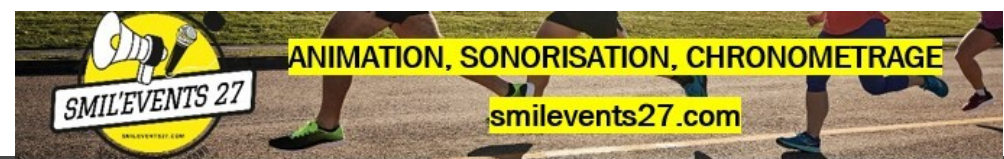
Pl.	Dos	Nom-prénom	Club	Nat	Sx	Année	Temps	Ecart	Par cat.	Par sexe	Moy km/h
131	108	GRESLÉ DANIEL	ASCE MUTUELLES DU MANS A		M	1967	5:56:11	+01:59:48	6° M4H	128° M	8,42
132	211	MAZIER AURELIEN	ACTIV'ORNE		M	1984	5:56:20	+01:59:57	23° M1H	129° M	8,42
133	167	LEBOUVIER CLÉMENT			M	1995	5:56:37	+02:00:14	36° SEH	130° M	8,41
134	286	CRÉDEVILLE RICHARD			M	1974	5:57:16	+02:00:53	7° M3H	131° M	8,40
135	52	CORDIER CLÉMENT	LES SENTIERS SAINT-SYLVANNAIS		M	1990	5:57:44	+02:01:21	35° M0H	132° M	8,39
136	8	AUBIN MAEL			M	2001	5:57:45	+02:01:22	37° SEH	133° M	8,39
137	272	TIERCIN MATTHIEU			M	1981	5:57:53	+02:01:30	17° M2H	134° M	8,38
138	128	HERBINIÈRE ARTHUR			M	1992	5:57:56	+02:01:33	38° SEH	135° M	8,38
139	34	BOURBON DENIS	CSA H4		M	1986	5:58:13	+02:01:50	24° M1H	136° M	8,37
140	118	HALLEY XAVIER	EGAS		M	1987	5:58:20	+02:01:57	36° M0H	137° M	8,37
141	166	LEBOULENGER JEROME			M	1978	5:58:56	+02:02:33	18° M2H	138° M	8,36
142	247	POULLAIN MANUEL	TRAIL EN BAIE		M	1975	5:59:51	+02:03:28	8° M3H	139° M	8,34
143	20	BESLIN GILLES			M	1967	6:00:18	+02:03:55	7° M4H	140° M	8,33
144	4	ANDRZEJEWSKI MATHIEU			M	1988	6:00:52	+02:04:29	37° M0H	141° M	8,31
145	18	BERNARD FRANÇOIS	RUNNING CHERBOURG		M	1983	6:01:28	+02:05:05	25° M1H	142° M	8,30
146	160	LE MASLE MORGANE	♀		F	1999	6:02:40	+02:06:17	1° SEF	4° F	8,27
147	37	BUNEL XAVIER	GRANVILLE AC		M	1962	6:04:03	+02:07:40	4° M5H	143° M	8,24
148	3	ANDRE JÉRÉMY			M	1991	6:04:20	+02:07:57	38° M0H	144° M	8,23
149	24	BLANCHARD FRANCK	SAFRAN		M	1969	6:04:48	+02:08:25	8° M4H	145° M	8,22
150	275	VANTHOURNOUT SEBASTIEN	ASPTT ARGENTAN		M	1981	6:05:09	+02:08:46	19° M2H	146° M	8,22
151	225	GRIAS CÉCILE	♀ ASSOCIATION FABRICE		F	1983	6:05:21	+02:08:58	3° M1F	5° F	8,21
152	228	NICOLLE WILLIAM	CONTRE LE CANCER J Y VAIS		M	1986	6:06:14	+02:09:51	26° M1H	147° M	8,19
153	175	LEFEBVRE SANDRINE	♀ ASPTT ARGENTAN		F	1973	6:06:31	+02:10:08	1° M3F	6° F	8,19
154	249	PUGEAULT LUDOVIC	ORANGE BLEUE GRANDCHAMPS DES FONTAINES		M	1987	6:07:20	+02:10:57	39° M0H	148° M	8,17
155	237	PHILIPPOT MIKAEL			M	1986	6:07:24	+02:11:01	27° M1H	149° M	8,17
156	131	HIRIGOYEN ROMUALD			M	1986	6:07:42	+02:11:19	28° M1H	150° M	8,16
157	220	MONTHEARD RÉBECCA	♀		F	1973	6:08:11	+02:11:48	2° M3F	7° F	8,15
158	76	DUPREY DAVID			M	1989	6:09:46	+02:13:23	40° M0H	151° M	8,11
159	47	CHIRON CHARLOTTE	♀ S/L ESTUAIRE DE LA DIVES ATHLETIC CLUB		F	1971	6:10:58	+02:14:35	1° M4F	8° F	8,09
160	80	DUPRIÉ FLORIAN			M	1985	6:11:41	+02:15:18	29° M1H	152° M	8,07
161	134	HUBERT JEAN-FRANÇOIS			M	1980	6:14:30	+02:18:07	20° M2H	153° M	8,01
162	185	LEPLANOIS ANTOINE			M	2002	6:14:44	+02:18:21	39° SEH	154° M	8,01
163	253	RABASSE ANTHONY			M	1983	6:14:57	+02:18:34	30° M1H	155° M	8,00
164	35	BOURHIS MICKAËL			M	1979	6:15:02	+02:18:39	21° M2H	156° M	8,00
165	11	BACON THOMAS			M	1984	6:15:03	+02:18:40	31° M1H	157° M	8,00
166	157	LE FRANÇOIS AMÉLIE	♀		F	1981	6:15:04	+02:18:41	2° M2F	9° F	8,00
167	9	AUBRIL SAMUEL			M	1982	6:15:53	+02:19:30	32° M1H	158° M	7,98
168	159	LE MARCHAND JULIEN			M	1980	6:18:26	+02:22:03	22° M2H	159° M	7,93
169	248	PRINGAULT AURÉLIEN			M	1976	6:18:29	+02:22:06	9° M3H	160° M	7,93
170	122	DULYS CLEMENT			M	1996	6:18:56	+02:22:33	40° SEH	161° M	7,92
171	72	DESPRÉS LOUIS-MARIE			M	1994	6:19:23	+02:23:00	41° SEH	162° M	7,91
172	65	DELACOTTE ALEXANDRE			M	1991	6:19:38	+02:23:15	41° M0H	163° M	7,90
173	217	MONNIER JONATHAN	JOGGEUR DE BRECEY		M	1986	6:19:59	+02:23:36	33° M1H	164° M	7,90
174	29	BONNEAU LILI	♀		F	1992	6:20:57	+02:24:34	2° SEF	10° F	7,88
175	219	MONTHEARD DAVID			M	1973	6:22:03	+02:25:40	10° M3H	165° M	7,85

Pl.	Dos	Nom-prénom	Club	Nat	Sx	Année	Temps	Ecart	Par cat.	Par sexe	Moy km/h
176	106	GRESIK JEAN-BAPTISTE			M	1987	6:22:26	+02:26:03	42° M0H	166° M	7,84
177	89	FERNANDES JOSE			M	1973	6:22:27	+02:26:04	11° M3H	167° M	7,84
178	133	HOUCARD ALEXANDRE	AS TOURLAVILLE		M	1985	6:22:31	+02:26:08	34° M1H	168° M	7,84
179	213	MERDRIGNAC WILLIAM	CSB		M	1989	6:22:56	+02:26:33	43° M0H	169° M	7,83
180	36	BRUNET JEREMY	CLUB DES SPORTS DU BOCAGE		M	1984	6:22:56	+02:26:33	35° M1H	170° M	7,83
181	64	DEGARNE MATHIEU	ETOILE SPORTIVE LIVAROTAISE SECTION RUNNING		M	1975	6:23:41	+02:27:18	12° M3H	171° M	7,82
182	170	LECLERC AURÉLIEN			M	1986	6:23:59	+02:27:36	36° M1H	172° M	7,81
183	129	HERVÉ NICOLAS	LES FOULÉES DE LA VARENNE		M	1980	6:24:23	+02:28:00	23° M2H	173° M	7,80
184	179	LEFROU LÉA	♀ LES RENARDS DE FALAISE		F	2001	6:25:12	+02:28:49	3° SEF	11° F	7,79
185	252	QUESNEY ALEXIS			M	2000	6:25:58	+02:29:35	42° SEH	174° M	7,77
186	222	MORIO JEROME	EXAEQUO		M	1974	6:25:58	+02:29:35	13° M3H	175° M	7,77
187	31	BOUDIER FREDERIC			M	1977	6:26:49	+02:30:26	24° M2H	176° M	7,76
188	279	VIOT AUDREY	♀		F	1984	6:27:04	+02:30:41	4° M1F	12° F	7,75
189	135	HUBERT THIERRY	CAP CONDE		M	1960	6:28:15	+02:31:52	2° M6H	177° M	7,73
190	1	ACHITE INES	♀		F	1997	6:29:54	+02:33:31	4° SEF	13° F	7,69
191	240	PICQUET JONATHAN	LES SENTIERS SAINT SYLVANNAIS		M	1983	6:30:53	+02:34:30	37° M1H	178° M	7,67
192	53	COTTARD JIMMY	SAFRAN NACELLE		M	1981	6:31:44	+02:35:21	25° M2H	179° M	7,66
193	142	JUDON-DELERUE BORIS	LE HAVRE S'PORT ATHLETISME		M	1987	6:31:46	+02:35:23	44° M0H	180° M	7,66
194	158	LE LOUTRE MAXENCE	LES FURETS D EIFFAGE		M	1999	6:31:49	+02:35:26	43° SEH	181° M	7,66
195	86	EVANNO GAEL	CAEN RUNNERS		M	1988	6:32:46	+02:36:23	45° M0H	182° M	7,64
196	202	MAHAUX BENOIT	FLERS LA FERTE MACÉ TRIATHLON		M	1973	6:32:50	+02:36:27	14° M3H	183° M	7,64
197	255	DOUCHIN ANTONY			M	1973	6:36:28	+02:40:05	15° M3H	184° M	7,57
198	173	LECOUVEY YVELINE	♀ S/L SC HEROUVILLE ATHLETISME		F	1965	6:37:33	+02:41:10	1° M5F	14° F	7,55
199	67	DELHAYE ARNAUD			M	1975	6:37:52	+02:41:29	16° M3H	185° M	7,54
200	14	BAYER ROMAIN			M	1985	6:39:37	+02:43:14	38° M1H	186° M	7,51
201	92	SOLER GUILLEM			M	1995	6:40:02	+02:43:39	44° SEH	187° M	7,50
202	58	CROIZÉ GUILLAUME			M	1980	6:40:13	+02:43:50	26° M2H	188° M	7,50
203	140	JEHANNE OLIVIER			M	1971	6:40:49	+02:44:26	9° M4H	189° M	7,48
204	163	LEBAS ANTHONY			M	1989	6:40:53	+02:44:30	46° M0H	190° M	7,48
205	17	BELLEC ALEXIS	LES COURREURS DU DIMANCHE		M	1994	6:45:38	+02:49:15	45° SEH	191° M	7,40
206	201	MAGUIN YORICK			M	1986	6:48:31	+02:52:08	39° M1H	192° M	7,34
207	91	FOSSEY JULIEN			M	1981	6:48:44	+02:52:21	27° M2H	193° M	7,34
208	83	DUVAL PIERRE-YVES			M	1985	6:49:19	+02:52:56	40° M1H	194° M	7,33
209	26	BLONDEL MICKAEL			M	1973	6:49:57	+02:53:34	17° M3H	195° M	7,32
210	54	COUROIS RAPHAEL	EXÆQUO		M	1975	6:49:57	+02:53:34	18° M3H	196° M	7,32
211	260	SANFAUTE MATHIAS	EXAEQUO		M	1977	6:49:57	+02:53:34	28° M2H	197° M	7,32
212	197	LINSTER RÉMI			M	1990	6:51:31	+02:55:08	47° M0H	198° M	7,29
213	120	HAMEL JOCELYN			M	1992	6:51:53	+02:55:30	46° SEH	199° M	7,28
214	189	LESENECHAL YANNIS			M	1992	6:51:57	+02:55:34	47° SEH	200° M	7,28
215	174	LECROQ DAVY			M	1979	6:59:56	+03:03:33	29° M2H	201° M	7,14
216	111	GUILLEM BRUNO	CAEN ATHLETIC CLUB*		M	1970	7:01:26	+03:05:03	10° M4H	202° M	7,12
217	71	DESJOURS PIERRE-ENGUERRAN			M	1987	7:02:47	+03:06:24	48° M0H	203° M	7,10
218	2	AMMOUR ALEXANDRE			M	1990	7:07:35	+03:11:12	49° M0H	204° M	7,02
219	88	FERAULT TONY			M	1981	7:07:35	+03:11:12	30° M2H	205° M	7,02
220	177	LEFEVRE DAVID			M	1978	7:07:36	+03:11:13	31° M2H	206° M	7,02

Pl.	Dos	Nom-prénom	Club	Nat	Sx	Année	Temps	Ecart	Par cat.	Par sexe	Moy km/h
221	147	LAMASSA DYLAN			M	1996	7:07:36	+03:11:13	48° SEH	207° M	7,02
222	13	BASSOT FRANCK	S/L ATHLETISME SAINT-MIHIEL CROSS		M	1968	7:07:36	+03:11:13	11° M4H	208° M	7,02
223	7	AUBERT JEAN			M	1983	7:09:06	+03:12:43	41° M1H	209° M	6,99
224	244	PORTIER LAETITIA	♀ COURIR À PLUSIEURS		F	1984	7:10:08	+03:13:45	5° M1F	15° F	6,97
225	56	DURAND REMI			M	2004	7:10:10	+03:13:47	6° ESH	210° M	6,97
226	230	LOUDIN CLÉMENT			M	1998	7:15:57	+03:19:34	49° SEH	211° M	6,88
227	195	LHERMELIN FLORENCE	♀		F	1984	7:16:18	+03:19:55	6° M1F	16° F	6,88
228	196	LHERMELIN NICOLAS			M	1981	7:16:18	+03:19:55	32° M2H	212° M	6,88
229	102	GORIN SEBASTIEN	AS TOURLAVILLE		M	1970	7:16:53	+03:20:30	12° M4H	213° M	6,87
230	246	POULAIN HELENE	♀ AVENIR MORTAIN		F	1978	7:17:51	+03:21:28	3° M2F	17° F	6,85
231	215	MESANGE GORGEON CYRIAC			M	1998	7:18:21	+03:21:58	50° SEH	214° M	6,84
232	61	DAWN WHITING	♀		F	1981	7:19:02	+03:22:39	4° M2F	18° F	6,83
233	144	LABARGE DONALD			M	1972	7:19:02	+03:22:39	19° M3H	215° M	6,83
234	165	NENYE DAMIEN			M	1985	7:19:18	+03:22:55	42° M1H	216° M	6,83
235	27	BLOTIERE ANTHONY			M	1984	7:19:18	+03:22:55	43° M1H	217° M	6,83
236	32	BOULOT GEOFFREY			M	1995	7:31:33	+03:35:10	51° SEH	218° M	6,64
237	245	POSTEL VALENTIN			M	1996	7:32:17	+03:35:54	52° SEH	219° M	6,63
238	283	ZANETTI ADRIEN			M	1992	7:32:17	+03:35:54	53° SEH	220° M	6,63
239	136	JAGAU MATTEO			M	2005	7:35:06	+03:38:43	7° ESH	221° M	6,59
240	242	PIQUET LIONEL	EXAEQUO		M	1967	7:35:12	+03:38:49	13° M4H	222° M	6,59
241	49	CLAIS MARC			M	1981	7:35:13	+03:38:50	33° M2H	223° M	6,59
242	168	LEBREC YANNICK			M	1970	7:35:13	+03:38:50	14° M4H	224° M	6,59
243	21	BESNIER FREDDY			M	1981	7:35:13	+03:38:50	34° M2H	225° M	6,59
244	243	PORTE VALÉRIE	♀		F	1966	7:38:11	+03:41:48	2° M5F	19° F	6,55
245	95	GHEFFAR LUNIS			M	2001	7:41:03	+03:44:40	54° SEH	226° M	6,51
246	276	VAUTIER ERWAN	CREULLY RUNNING TEAM		M	1999	7:41:03	+03:44:40	55° SEH	227° M	6,51

# Trail des Collines Normandes

CAP CONDE · samedi 11 avril 2026



## Résultats - Trail des Faucons 35 km

Pl.	Dos	Nom-prénom	Club	Nat	Sx	Année	Temps	Ecart	Par cat.	Par sexe	Moy km/h
1	512	LECURU THIBAUT	TEAM CAMILLE PASDELOU	FR	M	1982	2:38:54	-	1° M1H	1° M	13,22
2	357	CHEVALLIER MICHAEL		FR	M	1985	2:42:41	+03:47	2° M1H	2° M	12,91
3	481	LANON VICTORIEN		FR	M	1989	2:46:02	+07:08	1° M0H	3° M	12,65
4	465	JEANNE TITOUAN	CAEN ATHLETIC CLUB*	FR	M	2006	2:48:03	+09:09	1° ESH	4° M	12,50
5	292	LEBAUDY VICTOR		FR	M	2002	2:48:31	+09:37	1° SEH	5° M	12,46
6	537	LEVANNIER THOMAS	CAP CONDE	FR	M	1993	2:49:38	+10:44	2° SEH	6° M	12,38
7	440	GUERRAS REMY		FR	M	1994	2:55:00	+16:06	3° SEH	7° M	12,00
8	451	HELLOUIN STAN		FR	M	1999	2:58:34	+19:40	4° SEH	8° M	11,76
9	380	DENIS VICTOR		FR	M	1997	2:58:51	+19:57	5° SEH	9° M	11,74
10	391	DINÉ JEAN-CHRISTOPHE		FR	M	1991	2:58:51	+19:57	2° M0H	10° M	11,74
11	553	MARTIN SIMON		FR	M	1991	2:59:54	+21:00	3° M0H	11° M	11,67
12	358	CHRETIEN ANTOINE		FR	M	1998	3:06:17	+27:23	6° SEH	12° M	11,27
13	496	LECHEVALIER EMILIE		FR	M	1986	3:06:43	+27:49	3° M1H	13° M	11,25
14	509	LEGEARD JOHN		FR	M	1996	3:08:26	+29:32	7° SEH	14° M	11,14
15	579	PECQUENARD BENOIT	VIK'AZIM	FR	M	1991	3:09:09	+30:15	4° M0H	15° M	11,10
16	402	DUJARDIN FLORENT		FR	M	1991	3:09:42	+30:48	5° M0H	16° M	11,07
17	641	THIENNETTE HUGUES	CANON'TRAIL	FR	M	1982	3:10:13	+31:19	4° M1H	17° M	11,04
18	446	HAMEL MAXIME		FR	M	1993	3:10:31	+31:37	8° SEH	18° M	11,02
19	321	BETHOULE BENJAMIN		FR	M	1995	3:11:27	+32:33	9° SEH	19° M	10,97
20	473	KERMEUR NICOLAS		FR	M	1990	3:11:38	+32:44	6° M0H	20° M	10,96
21	581	PELLOUIN JULIEN		FR	M	1982	3:12:25	+33:31	5° M1H	21° M	10,91
22	308	BARA GEOFFREY	RUN IN PARADISE	FR	M	1994	3:12:57	+34:03	10° SEH	22° M	10,88
23	347	CAVEY JEAN-BAPTISTE		FR	M	1988	3:13:20	+34:26	7° M0H	23° M	10,86
24	492	LECANU MARIUS		FR	M	1999	3:15:27	+36:33	11° SEH	24° M	10,74
25	449	HARDY DAVID		FR	M	1973	3:15:36	+36:42	1° M3H	25° M	10,74
26	398	DUCHEMIN HUGO	CAEN ATHLETIC CLUB*	FR	M	1993	3:16:27	+37:33	12° SEH	26° M	10,69
27	607	QUEGUINER SIMON		FR	M	1994	3:18:06	+39:12	13° SEH	27° M	10,60
28	515	LEMASSON GABIN		FR	M	2001	3:19:00	+40:06	14° SEH	28° M	10,55
29	563	METTE JOHAN	96 CREW	FR	M	1995	3:19:35	+40:41	15° SEH	29° M	10,52
30	341	CAGNARD CYPRIEN	CAEN ATHLETIC CLUB	FR	M	2000	3:19:53	+40:59	16° SEH	30° M	10,51
31	418	FRANCOISE DOMINIQUE	PSN	FR	M	1974	3:20:17	+41:23	2° M3H	31° M	10,49
32	330	BOURDON NICOLAS	BAGNOLES OXYGÈNE	FR	M	1972	3:20:24	+41:30	3° M3H	32° M	10,48
33	366	CÔTÉ STEVEN		FR	M	1989	3:20:24	+41:30	8° M0H	33° M	10,48
34	416	FOSSEY LUDOVIC		FR	M	1986	3:20:48	+41:54	6° M1H	34° M	10,46
35	529	MAHAUT JEREMY	MALOCUISSOT	FR	M	1989	3:21:04	+42:10	9° M0H	35° M	10,44
36	373	HERMON AXEL		FR	M	2001	3:23:30	+44:36	17° SEH	36° M	10,32
37	562	METAYER FLORENT		FR	M	1985	3:24:25	+45:31	7° M1H	37° M	10,27
38	456	HOUEL CLEMENT	AFC	FR	M	1994	3:25:38	+46:44	18° SEH	38° M	10,21
39	295	ALEXANDRE THOMAS	EX-AEQUO	FR	M	1988	3:25:38	+46:44	10° M0H	39° M	10,21
40	464	JEAN ANTOINE	CAEN ATHLETIC CLUB*	FR	M	1985	3:25:42	+46:48	8° M1H	40° M	10,21

Pl.	Dos	Nom-prénom	Club	Nat	Sx	Année	Temps	Ecart	Par cat.	Par sexe	Moy km/h
41	325	BLOTTIERE JULIEN	CAEN ATHLETIC CLUB*		M	1987	3:25:42	+46:48	11° M0H	41° M	10,21
42	635	TARDIVEAU PAUL			M	2001	3:26:16	+47:22	19° SEH	42° M	10,18
43	491	LEBOURGEOIS JÉRÔME			M	1978	3:26:53	+47:59	1° M2H	43° M	10,15
44	523	LEPLARD AURÉLIEN			M	1994	3:26:55	+48:01	20° SEH	44° M	10,15
45	594	POILLY FRANÇOIS-XAVIER			M	1978	3:27:13	+48:19	2° M2H	45° M	10,13
46	338	BROULT THIERRY			M	1992	3:28:23	+49:29	21° SEH	46° M	10,08
47	557	MAULAVÉ MARC	S/L ATHLETIQUE CLUB AMBRIERES		M	1981	3:28:50	+49:56	3° M2H	47° M	10,06
48	422	FRONT JULIEN	CE PORNICHET COTE D'AMOUR		M	1981	3:28:50	+49:56	4° M2H	48° M	10,06
49	450	HEBANT THOMAS			M	1992	3:28:51	+49:57	22° SEH	49° M	10,06
50	374	DAUVILAIRE NICOLAS	S/L AS QUERQUEVILLE		M	1981	3:29:55	+51:01	5° M2H	50° M	10,00
51	424	GALERA AXEL			M	1997	3:30:10	+51:16	23° SEH	51° M	9,99
52	310	BAZIN PIERRE-JEAN			M	1992	3:30:34	+51:40	24° SEH	52° M	9,97
53	430	GAUTTIER PIERRE	ESEM PLOËRMEL		M	1999	3:31:20	+52:26	25° SEH	53° M	9,94
54	423	GAILLARD ANTOINE	GRANVILLE TRIATHLON		M	2001	3:31:43	+52:49	26° SEH	54° M	9,92
55	389	DEVERRE TOM			M	2003	3:31:46	+52:52	27° SEH	55° M	9,92
56	525	LEROUX CORENTIN			M	1997	3:32:33	+53:39	28° SEH	56° M	9,88
57	625	ROUSSEL OLIVIER			M	1973	3:32:57	+54:03	4° M3H	57° M	9,86
58	433	GODFROY ARTHUR			M	1989	3:33:14	+54:20	12° M0H	58° M	9,85
59	359	CHRÉTIEN FÉLIX			M	2000	3:33:48	+54:54	29° SEH	59° M	9,82
60	490	LEBAS EUGÉNIE	♀ CAEN RUNNERS		F	2001	3:34:27	+55:33	1° SEF	1° F	9,79
61	365	CORDON GHISLAIN	RUN IN PERCY		M	1995	3:34:38	+55:44	30° SEH	60° M	9,78
62	326	BLOUIN CAMILLE			M	2000	3:34:50	+55:56	31° SEH	61° M	9,78
63	336	BRIARD AMÉLIE	♀ USCCAEN TRIATHLON		F	1980	3:35:58	+57:04	1° M2F	2° F	9,72
64	596	PORTELANGE NICOLAS			M	1993	3:36:03	+57:09	32° SEH	62° M	9,72
65	580	PELLERIN VALENTIN	CSF		M	1993	3:36:38	+57:44	33° SEH	63° M	9,69
66	467	JEANNE DAMIEN			M	1985	3:36:45	+57:51	9° M1H	64° M	9,69
67	522	LEPAINTEUR CAMILLE			M	1987	3:37:25	+58:31	13° M0H	65° M	9,66
68	616	RIOU ALEXANDRE			M	1982	3:38:17	+59:23	10° M1H	66° M	9,62
69	536	LEVALLOIS MARC-HENRI	ASPTT ARGENTAN		M	1990	3:38:21	+59:27	14° M0H	67° M	9,62
70	568	MOQUET MARTIN	CAF CAEN		M	1987	3:39:09	+01:00:15	15° M0H	68° M	9,58
71	567	MOQUET MANUEL			M	1989	3:39:09	+01:00:15	16° M0H	69° M	9,58
72	383	DESGUETS ADRIEN			M	1992	3:39:11	+01:00:17	34° SEH	70° M	9,58
73	547	MANCIOPPI LIONEL	CAEN ATHLETIC CLUB*		M	1982	3:39:11	+01:00:17	11° M1H	71° M	9,58
74	534	LETOURNEUR MICKAEL			M	1976	3:39:27	+01:00:33	5° M3H	72° M	9,57
75	436	GRIMBERT MYLÈNE	♀		F	1987	3:39:36	+01:00:42	1° M0F	3° F	9,56
76	458	HUET MICKAËL			M	1987	3:39:44	+01:00:50	17° M0H	73° M	9,56
77	425	GALLIER MEDERIC			M	1990	3:40:01	+01:01:07	18° M0H	74° M	9,54
78	468	JENVRIN SIMON	JENVRIN		M	1995	3:40:03	+01:01:09	35° SEH	75° M	9,54
79	320	BESNIER DYLAN			M	1996	3:40:04	+01:01:10	36° SEH	76° M	9,54
80	477	LAINÉ FLORIAN	CAP CAEN RUNNING		M	1983	3:40:10	+01:01:16	12° M1H	77° M	9,54
81	302	AUTANT THOMAS	EXAEQUO		M	1978	3:40:11	+01:01:17	6° M2H	78° M	9,54
82	650	VASNIER GILLES			M	1960	3:40:22	+01:01:28	1° M6H	79° M	9,53
83	582	PENLOUP LÉO			M	2000	3:40:25	+01:01:31	37° SEH	80° M	9,53
84	420	FREMONT EDOUARD			M	1992	3:40:26	+01:01:32	38° SEH	81° M	9,53
85	400	DUCREUX LOUISE	♀ CAEN ATHLETIC CLUB*		F	2001	3:40:51	+01:01:57	2° SEF	4° F	9,51










Pl.	Dos	Nom-prénom	Club	Nat	Sx	Année	Temps	Ecart	Par cat.	Par sexe	Moy km/h
86	293	ABRAHAM SIMON	RUN IN PARADISE		M	1998	3:40:52	+01:01:58	39° SEH	82° M	9,51
87	410	FAUCHILLE ELOI			M	1994	3:41:02	+01:02:08	40° SEH	83° M	9,50
88	589	PHILIPPE SALOMÉ	♀		F	2001	3:41:42	+01:02:48	3° SEF	5° F	9,47
89	618	ROBERT BAPTISTE			M	1997	3:41:49	+01:02:55	41° SEH	84° M	9,47
90	640	THEME CARINE	♀ CLB FSPN		F	1977	3:42:03	+01:03:09	2° M2F	6° F	9,46
91	429	GAUTIER NICOLAS			M	1986	3:42:22	+01:03:28	13° M1H	85° M	9,44
92	486	LAVILLE FLORIAN			M	1985	3:42:26	+01:03:32	14° M1H	86° M	9,44
93	353	CHARDIN BAPTISTE	TRITONS CONDÉENS		M	1999	3:43:15	+01:04:21	42° SEH	87° M	9,41
94	597	POTTIER NATHAN			M	1999	3:43:21	+01:04:27	43° SEH	88° M	9,40
95	453	HERVE FREDERIC	CAEN ATHLETIC CLUB*		M	1970	3:43:33	+01:04:39	1° M4H	89° M	9,39
96	648	TUYTTEN ANTOINE	LES RENARDS DE FALAISE		M	2001	3:43:48	+01:04:54	44° SEH	90° M	9,38
97	406	KERVARGANT GABIN	PACEBOX		M	1998	3:44:47	+01:05:53	45° SEH	91° M	9,34
98	409	FAGOT OLIVIER			M	1969	3:45:35	+01:06:41	2° M4H	92° M	9,31
99	556	MAUFAY KÉVIN	STADE RENNAIS ATHLÉTISME		M	2003	3:46:22	+01:07:28	46° SEH	93° M	9,28
100	638	TERRÉ PIERRE-OLIVIER	CAEN ATHLETIC CLUB*		M	1973	3:46:31	+01:07:37	6° M3H	94° M	9,27
101	612	RANCIER AURELIEN	VIK'AZIM		M	1984	3:46:32	+01:07:38	15° M1H	95° M	9,27
102	375	DE LANGENHAGEN MAXIME			M	1986	3:46:58	+01:08:04	16° M1H	96° M	9,25
103	540	LEVESQUE JORIS	LE SOURIRE DE JUSTINE		M	1993	3:47:04	+01:08:10	47° SEH	97° M	9,25
104	343	CAMBYSE YANNICK			M	1989	3:47:22	+01:08:28	19° M0H	98° M	9,24
105	548	MARIE ARNAUD			M	1976	3:48:18	+01:09:24	7° M3H	99° M	9,20
106	660	POIRRIER ALEXIS			M	2004	3:48:24	+01:09:30	2° ESH	100° M	9,19
107	413	FERRARI DAVID			M	1972	3:48:49	+01:09:55	8° M3H	101° M	9,18
108	488	MARTOS Eva	♀		F	1992	3:48:57	+01:10:03	4° SEF	7° F	9,17
109	369	CROSET FLORIAN			M	1977	3:49:12	+01:10:18	7° M2H	102° M	9,16
110	434	GOMOND ELISE	♀		F	2000	3:49:55	+01:11:01	5° SEF	8° F	9,13
111	588	PHILIPPE ARNAUD			M	1973	3:50:13	+01:11:19	9° M3H	103° M	9,12
112	294	AIRIAU NICOLAS			M	1978	3:50:56	+01:12:02	8° M2H	104° M	9,09
113	506	LEFÈVRE RAPHAËL			M	1994	3:51:31	+01:12:37	48° SEH	105° M	9,07
114	340	CADIOU MAXIME			M	2004	3:51:44	+01:12:50	3° ESH	106° M	9,06
115	527	LEROUX PHILIPPE	VS LA FERTE BERNARD		M	1972	3:51:45	+01:12:51	10° M3H	107° M	9,06
116	646	TREMOIS JOHAN			M	1977	3:51:46	+01:12:52	9° M2H	108° M	9,06
117	501	LECOQ MAXIME			M	1993	3:52:00	+01:13:06	49° SEH	109° M	9,05
118	376	DECAEN GASPARD			M	1998	3:52:08	+01:13:14	50° SEH	110° M	9,05
119	544	MACLEAN ELLE-ROSE	♀ ESEM PLOËRMEL		F	1994	3:52:09	+01:13:15	6° SEF	9° F	9,05
120	484	LAVENU ELIE			M	1986	3:52:12	+01:13:18	17° M1H	111° M	9,04
121	385	DESROCHES BENOIST			M	1979	3:52:39	+01:13:45	10° M2H	112° M	9,03
122	489	LE LANCHON TONY			M	1982	3:52:52	+01:13:58	18° M1H	113° M	9,02
123	474	KOEPEL CHARLES			M	1993	3:53:20	+01:14:26	51° SEH	114° M	9,00
124	463	JASLIER BENOÎT			M	1985	3:53:36	+01:14:42	19° M1H	115° M	8,99
125	361	COGE AYMERIC			M	1996	3:54:06	+01:15:12	52° SEH	116° M	8,97
126	393	DORSY JULIEN	CAEN ATHLETIC CLUB*		M	1987	3:54:09	+01:15:15	20° M0H	117° M	8,97
127	521	LEONARDO PHILIPPE			M	1979	3:54:26	+01:15:32	11° M2H	118° M	8,96
128	615	REVERT THIBAUT	AS TOURLAVILLE		M	2003	3:54:29	+01:15:35	53° SEH	119° M	8,96
129	427	GANON MICKAËL			M	1977	3:54:35	+01:15:41	12° M2H	120° M	8,95
130	421	FREMONT HUGO			M	1996	3:54:40	+01:15:46	54° SEH	121° M	8,95

Pl.	Dos	Nom-prénom	Club	Nat	Sx	Année	Temps	Ecart	Par cat.	Par sexe	Moy km/h
131	626	SAINTILAN CYRIL	CAEN ATHLETIC CLUB		M	1981	3:54:49	+01:15:55	13° M2H	122° M	8,94
132	360	COCHEPIN NATHAN			M	2000	3:56:31	+01:17:37	55° SEH	123° M	8,88
133	448	HANDJIAN JULIEN			M	2000	3:56:34	+01:17:40	56° SEH	124° M	8,88
134	634	TAP PIERRE HENRI	ES FALAISIENNE		M	1986	3:56:36	+01:17:42	20° M1H	125° M	8,88
135	415	FORGEAIS ARTHUR	LES FOULÉES DE LA VARENNE		M	2003	3:57:04	+01:18:10	57° SEH	126° M	8,86
136	349	CHAFFOIS INGRID	♀ ETOILE SPORTIVE LIVAROTAISE SECTION RUNNING		F	1979	3:57:09	+01:18:15	3° M2F	10° F	8,86
137	531	LETESSIER PHILIPPE	GRANVILLE AC		M	1961	3:57:12	+01:18:18	2° M6H	127° M	8,85
138	390	DIEUTEGARD NICOLAS	CPTLT		M	1981	3:57:15	+01:18:21	14° M2H	128° M	8,85
139	394	DOUBLET JEAN-GABRIEL	S/L AS QUERQUEVILLE		M	1964	3:57:38	+01:18:44	1° M5H	129° M	8,84
140	631	STOREZ CLÉMENT	S/L ESTUAIRE DE LA DIVES ATHLETIC CLUB		M	1988	3:57:43	+01:18:49	21° M0H	130° M	8,83
141	356	CHESNEAU CORENTIN			M	1993	3:58:18	+01:19:24	58° SEH	131° M	8,81
142	586	PETIT ETIENNE			M	1995	3:58:19	+01:19:25	59° SEH	132° M	8,81
143	622	ROLLAND ANTOINE			M	1991	3:58:19	+01:19:25	22° M0H	133° M	8,81
144	296	ARAM NICOLAS	CAEN RUN		M	1978	3:58:24	+01:19:30	15° M2H	134° M	8,81
145	572	MOUTIER ETIENNE			M	1974	3:58:25	+01:19:31	11° M3H	135° M	8,81
146	569	MORIN KÉVIN			M	1985	3:58:26	+01:19:32	21° M1H	136° M	8,81
147	592	PITEL ALEXIS			M	1985	3:58:29	+01:19:35	22° M1H	137° M	8,81
148	494	LECERF CLÉMENT			M	1994	3:58:33	+01:19:39	60° SEH	138° M	8,80
149	482	LARDILLEUX REMI	AO CHARENTON		M	1991	3:58:40	+01:19:46	23° M0H	139° M	8,80
150	335	BRAY KIRA	♀		F	1991	3:58:50	+01:19:56	2° M0F	11° F	8,79
151	442	GUYOMARD FRANCOIS	CLUB ALPIN CAEN		M	1962	3:59:16	+01:20:22	2° M5H	140° M	8,78
152	441	GUIBRETEAU DAVID	CAF CAEN		M	1980	3:59:16	+01:20:22	16° M2H	141° M	8,78
153	487	LE BENOIST XAVIER			M	1980	3:59:42	+01:20:48	17° M2H	142° M	8,76
154	457	HOUSSAYE ROMAIN			M	1984	3:59:52	+01:20:58	23° M1H	143° M	8,75
155	513	LEMAITRE VINCENT	CA LISIEUX		M	1977	3:59:57	+01:21:03	18° M2H	144° M	8,75
156	431	GILARD TIMOTHÉE			M	1991	3:59:58	+01:21:04	24° M0H	145° M	8,75
157	587	PFAAB FLORENCE	♀		F	1983	4:00:00	+01:21:06	1° M1F	12° F	8,75
158	405	DUMESNIL SÉBASTIEN	S/L ATHLETIQUE CLUB AMBRIERES		M	1977	4:00:05	+01:21:11	19° M2H	146° M	8,75
159	333	BOURGOIN LUCIE	♀		F	1986	4:00:10	+01:21:16	2° M1F	13° F	8,74
160	352	CHAPELLE GWENAELLE	♀		F	1983	4:00:10	+01:21:16	3° M1F	14° F	8,74
161	503	LEDENTU FLAVIEN	ASPTT ORLEANS RUNNING		M	2001	4:00:23	+01:21:29	61° SEH	147° M	8,74
162	364	CONTREL OLIVIER			M	1977	4:00:31	+01:21:37	20° M2H	148° M	8,73
163	543	LOWE ADAM			M	1989	4:00:44	+01:21:50	25° M0H	149° M	8,72
164	578	PAYSANT MARIE LAURE	♀ JENVRIN		F	1994	4:01:10	+01:22:16	7° SEF	15° F	8,71
165	371	DALIGAUT ANTOINE			M	1993	4:01:15	+01:22:21	62° SEH	150° M	8,70
166	639	TESSON JEREMY	CCE		M	1979	4:01:38	+01:22:44	21° M2H	151° M	8,69
167	583	PERIÉ BERTRAND	DINO RUNNING CLUB		M	2002	4:01:39	+01:22:45	63° SEH	152° M	8,69
168	539	LEVEQUE JULIEN	COURSEULLES RUNING		M	1978	4:01:39	+01:22:45	22° M2H	153° M	8,69
169	301	AUGUSTINE HUGO			M	2001	4:01:46	+01:22:52	64° SEH	154° M	8,69
170	505	LEFEBVRE CAROLINE	♀ RUNNING CHERBOURG		F	1976	4:01:58	+01:23:04	1° M3F	16° F	8,68
171	318	BERNDT FRÉDÉRIC			M	1973	4:02:03	+01:23:09	12° M3H	155° M	8,68
172	372	DALIGAUT SIMON			M	1991	4:03:00	+01:24:06	26° M0H	156° M	8,64
173	591	PIQUET VICTOR			M	1991	4:03:01	+01:24:07	27° M0H	157° M	8,64
174	350	CHAMAYOU PAULINE	♀ CAENRUNNERS		F	1993	4:03:23	+01:24:29	8° SEF	17° F	8,63
175	324	BISSON GUILLAUME			M	1986	4:04:17	+01:25:23	24° M1H	158° M	8,60

Pl.	Dos	Nom-prénom	Club	Nat	Sx	Année	Temps	Ecart	Par cat.	Par sexe	Moy km/h
176	498	LECLUSE MARION	♀	FR	F	1993	4:04:22	+01:25:28	9° SEF	18° F	8,59
177	362	COGOLUËGNES ANTOINE		FR	M	1985	4:04:54	+01:26:00	25° M1H	159° M	8,57
178	426	GANDON PAULINE	♀	FR	F	1992	4:05:00	+01:26:06	10° SEF	19° F	8,57
179	545	MADANI NICOLAS		FR	M	1989	4:05:27	+01:26:33	28° M0H	160° M	8,56
180	462	JAMES VALENTIN	JOGGERS DU COUESNON	FR	M	1998	4:05:27	+01:26:33	65° SEH	161° M	8,56
181	478	LAMARE ANTHONY		FR	M	1986	4:06:17	+01:27:23	26° M1H	162° M	8,53
182	508	LEGEARD ANNE-LISE	♀ CAEN RUNNERS	FR	F	1991	4:06:58	+01:28:04	3° M0F	20° F	8,50
183	381	DESCHAPPER MATHILDE	♀ CAEN RUNNERS	FR	F	1993	4:06:58	+01:28:04	11° SEF	21° F	8,50
184	432	GIRARD RÉMI	CAEN RUNNERS	FR	M	1994	4:06:59	+01:28:05	66° SEH	163° M	8,50
185	524	LEQUERTIER CHRISTOPHE	CAP CONDÉ	FR	M	1979	4:07:14	+01:28:20	23° M2H	164° M	8,49
186	447	HAMEL ADRIEN		FR	M	1994	4:07:42	+01:28:48	67° SEH	165° M	8,48
187	339	CADIGNAN SOPHIE	♀ COURIR À ECOMMOY	FR	F	1971	4:07:48	+01:28:54	1° M4F	22° F	8,47
188	653	VINCENT ANTOINE	CAEN ATHLETIC CLUB*	FR	M	1957	4:08:25	+01:29:31	3° M6H	166° M	8,45
189	443	GUYOT ANTOINE	CAP CONDÉ	FR	M	2005	4:08:47	+01:29:53	4° ESH	167° M	8,44
190	348	CENIER HERVÉ	S/L M J ATHLETISME	FR	M	1970	4:08:49	+01:29:55	3° M4H	168° M	8,44
191	322	BIGNON ADÈLE	♀ CAEN RUNNERS	FR	F	1988	4:08:59	+01:30:05	4° M0F	23° F	8,43
192	319	BERRIAT CHARLY		FR	M	1986	4:09:02	+01:30:08	27° M1H	169° M	8,43
193	455	HOCHET LUDOVIC		FR	M	1986	4:09:09	+01:30:15	28° M1H	170° M	8,43
194	571	MOULIN MARION	♀	FR	F	1993	4:09:20	+01:30:26	12° SEF	24° F	8,42
195	438	GROSSIN EMILIE		FR	M	1995	4:09:21	+01:30:27	68° SEH	171° M	8,42
196	500	LECONTE JULIEN		FR	M	1986	4:09:21	+01:30:27	29° M1H	172° M	8,42
197	645	TREMBLIN LUDOVIC		FR	M	1992	4:09:38	+01:30:44	69° SEH	173° M	8,41
198	528	LEROY TIMÉO		FR	M	2006	4:09:38	+01:30:44	5° ESH	174° M	8,41
199	485	LAVARAN MORGAN	CAEN ATHLETIC CLUB*	FR	M	1989	4:09:48	+01:30:54	29° M0H	175° M	8,41
200	367	COUANON CÉDRIC	TEAM ELIVIA	FR	M	1979	4:09:53	+01:30:59	24° M2H	176° M	8,40
201	611	RAIRIE SÉBASTIEN		FR	M	1984	4:10:50	+01:31:56	30° M1H	177° M	8,37
202	657	WORTHINGTON SAM		FR	M	1999	4:10:51	+01:31:57	70° SEH	178° M	8,37
203	445	HAMARD ERIC	S/L ATHLETIQUE CLUB AMBRIERES	FR	M	1979	4:11:19	+01:32:25	25° M2H	179° M	8,36
204	332	BOURDON SIMON		FR	M	1994	4:11:47	+01:32:53	71° SEH	180° M	8,34
205	603	PRETTO SANDRA	♀ ASCE MUTUELLES DU MANS A	FR	F	1981	4:12:55	+01:34:01	4° M2F	25° F	8,30
206	342	CAHU BERTRAND	RUNNING AUNAY	FR	M	1983	4:13:11	+01:34:17	31° M1H	181° M	8,29
207	399	DUJOURNAU GAËLLE	♀	FR	F	1989	4:13:30	+01:34:36	5° M0F	26° F	8,28
208	495	LECHAT JULIEN		FR	M	1988	4:13:36	+01:34:42	30° M0H	182° M	8,28
209	466	JEANNE ALEXANDRE		FR	M	1982	4:13:43	+01:34:49	32° M1H	183° M	8,28
210	617	ROBERGE MARIE	♀	FR	F	1992	4:13:46	+01:34:52	13° SEF	27° F	8,28
211	538	LEVAVASSEUR CORENTIN	JAMOTTE RUNNING	FR	M	1983	4:13:51	+01:34:57	33° M1H	184° M	8,27
212	623	ROLLAND LOUIS		FR	M	1996	4:14:13	+01:35:19	72° SEH	185° M	8,26
213	520	LENOIR BENJAMIN		FR	M	1995	4:14:28	+01:35:34	73° SEH	186° M	8,25
214	439	GUERET THÉO		FR	M	2001	4:14:36	+01:35:42	74° SEH	187° M	8,25
215	404	DUMAS JONATHAN		FR	M	1990	4:15:49	+01:36:55	31° M0H	188° M	8,21
216	379	DELANOY ANTHONY	CAP CONDE	FR	M	1976	4:16:01	+01:37:07	13° M3H	189° M	8,20
217	566	VERMOT PASCAL		FR	M	1975	4:16:19	+01:37:25	14° M3H	190° M	8,19
218	546	MAERTENS LIDEWIJ	♀ AVENIR MORTAIN	FR	F	1974	4:16:33	+01:37:39	2° M3F	28° F	8,19
219	392	DIVAY MAXIME	PETIT SUISSE NORMAND MAX	FR	M	1996	4:16:37	+01:37:43	75° SEH	191° M	8,18
220	428	GASTE FABRICE		FR	M	1971	4:16:50	+01:37:56	4° M4H	192° M	8,18

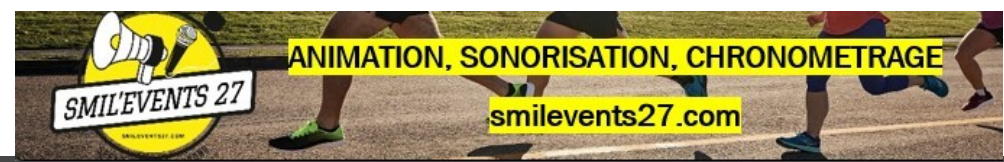
Pl.	Dos	Nom-prénom	Club	Nat	Sx	Année	Temps	Ecart	Par cat.	Par sexe	Moy km/h
221	299	AUDET CHANTAL	♀	FR	F	1978	4:17:15	+01:38:21	5° M2F	29° F	8,16
222	559	MAZIER YVES	ACTIV'ORNE	FR	M	1961	4:17:15	+01:38:21	4° M6H	193° M	8,16
223	561	MENEUT RACHEL	♀ ASPTT ARGENTAN	FR	F	1974	4:17:34	+01:38:40	3° M3F	30° F	8,15
224	652	VIMOND DOMINIQUE		FR	M	1974	4:18:14	+01:39:20	15° M3H	194° M	8,13
225	480	LAMY LÉONIE	♀ ASSOCIATION SPORTIVE RÉGION NORMANDIE	FR	F	1989	4:18:15	+01:39:21	6° M0F	31° F	8,13
226	526	LEROUX FREDERIC		FR	M	1991	4:18:59	+01:40:05	32° M0H	195° M	8,11
227	593	PLESSIS TONY		FR	M	1984	4:19:10	+01:40:16	34° M1H	196° M	8,10
228	605	PRUNIER ANTHONY		FR	M	1981	4:19:37	+01:40:43	26° M2H	197° M	8,09
229	412	FEREY VALENTIN		FR	M	1998	4:19:42	+01:40:48	76° SEH	198° M	8,09
230	493	LECARPENTIER BRUNO	JOGGING CORPO COUTANCAIS	FR	M	1967	4:19:45	+01:40:51	5° M4H	199° M	8,08
231	552	MARTIN MAGALI	♀	FR	F	1984	4:20:01	+01:41:07	4° M1F	32° F	8,08
232	368	COULON LYDIE	♀	FR	F	1976	4:20:12	+01:41:18	4° M3F	33° F	8,07
233	570	MORIN LUDOVIC	COURIR À ECOMMOY	FR	M	1977	4:20:31	+01:41:37	27° M2H	200° M	8,06
234	304	AUVRAY MAXIME		FR	M	1991	4:20:58	+01:42:04	33° M0H	201° M	8,05
235	614	RENAULT VÉRONIQUE	♀ ASPTT ARGENTAN	FR	F	1961	4:21:42	+01:42:48	1° M6F	34° F	8,02
236	459	HUET PIERRE		FR	M	2005	4:23:16	+01:44:22	6° ESH	202° M	7,98
237	655	VOCANT SAMUEL		FR	M	1969	4:23:32	+01:44:38	6° M4H	203° M	7,97
238	291	ABISSET SÉBASTIEN	AMICALE CHERBOURG MARATHON	FR	M	1972	4:24:14	+01:45:20	16° M3H	204° M	7,95
239	397	DUBUC SEBASTIEN		FR	M	1973	4:24:15	+01:45:21	17° M3H	205° M	7,95
240	331	BOURDON QUENTIN	TRITONS CONDÉENS	FR	M	1991	4:25:25	+01:46:31	34° M0H	206° M	7,91
241	497	LECLUSE CAMILLE	♀	FR	F	1989	4:25:27	+01:46:33	7° M0F	35° F	7,91
242	627	SALLES AYMERIC		FR	M	1983	4:25:34	+01:46:40	35° M1H	207° M	7,91
243	305	BAISNEE STÉPHANE		FR	M	1973	4:25:49	+01:46:55	18° M3H	208° M	7,90
244	502	GONZALEZ TIPHAINE		FR	M	1985	4:26:17	+01:47:23	36° M1H	209° M	7,89
245	334	BOUTELOUP MAËL	CONTRE LE CANCER J'Y VAIS	FR	M	2004	4:26:20	+01:47:26	7° ESH	210° M	7,88
246	577	PAIRÉ MAXIME		FR	M	1987	4:27:21	+01:48:27	35° M0H	211° M	7,85
247	316	BELALDJIA JORDAN	LES RENARDS DE FALAISE	FR	M	1992	4:27:21	+01:48:27	77° SEH	212° M	7,85
248	403	DULONG FABIEN	ES FALAISIENNE	FR	M	1987	4:27:21	+01:48:27	36° M0H	213° M	7,85
249	619	ROCHELLE ANTHONY		FR	M	1997	4:27:50	+01:48:56	78° SEH	214° M	7,84
250	621	ROCHELLE MAXIME		FR	M	2002	4:27:50	+01:48:56	79° SEH	215° M	7,84
251	620	ROCHELLE DIDIER		FR	M	1971	4:27:50	+01:48:56	7° M4H	216° M	7,84
252	630	SOULARD THIBAULT		FR	M	1986	4:28:07	+01:49:13	37° M1H	217° M	7,83
253	479	LAMY ELVIS		FR	M	1986	4:28:47	+01:49:53	38° M1H	218° M	7,81
254	351	CHAMPIN CHRISTOPHE		FR	M	1974	4:29:14	+01:50:20	19° M3H	219° M	7,80
255	471	KASPRZYK CHRISTOPHE		FR	M	1985	4:29:28	+01:50:34	39° M1H	220° M	7,79
256	444	GUYOT JEREMY		FR	M	1975	4:29:32	+01:50:38	20° M3H	221° M	7,79
257	647	COUDREAU FREDERIC		FR	M	1968	4:30:00	+01:51:06	8° M4H	222° M	7,78
258	608	QUENECHDU PIERRE		FR	M	1995	4:31:12	+01:52:18	80° SEH	223° M	7,74
259	378	DELALANDE MELANIE	♀	FR	F	1976	4:31:21	+01:52:27	5° M3F	36° F	7,74
260	483	LAVATINE VERONIQUE	♀ CAEN ATHLETIC CLUB*	FR	F	1974	4:31:59	+01:53:05	6° M3F	37° F	7,72
261	576	PAILLETTE LUCAS		FR	M	1992	4:32:38	+01:53:44	81° SEH	224° M	7,70
262	590	PILLON CÉLINE	♀ COURIR PAR TOUS LES THAON	FR	F	1993	4:34:12	+01:55:18	14° SEF	38° F	7,66
263	317	BELIN STEPHANIE	♀ CPTLT	FR	F	1981	4:34:13	+01:55:19	6° M2F	39° F	7,66
264	407	ESNAULT FRANCK	COURIR PAR TOUS LES THAON	FR	M	1976	4:34:13	+01:55:19	21° M3H	225° M	7,66
265	514	LEMARIÉ FRANCOIS		FR	M	1972	4:35:02	+01:56:08	22° M3H	226° M	7,64

Pl.	Dos	Nom-prénom	Club	Nat	Sx	Année	Temps	Ecart	Par cat.	Par sexe	Moy km/h
266	323	BILLARD JOANNA	♀ RUN IN PARADISE		F	2000	4:35:19	+01:56:25	15° SEF	40° F	7,63
267	395	DOUDARD CELINE	♀ JOGGING DETENTE NONAISIEENNE		F	1976	4:36:13	+01:57:19	7° M3F	41° F	7,60
268	313	BEAUMONT CLARA	♀		F	1993	4:36:48	+01:57:54	16° SEF	42° F	7,59
269	519	LENEVEU FABIEN			M	1971	4:37:14	+01:58:20	9° M4H	227° M	7,57
270	598	POTTIER THIBAUT			M	1993	4:37:16	+01:58:22	82° SEH	228° M	7,57
271	518	LEMORDANT STEPHANE	ODON'T STOP RUNNING		M	1993	4:38:41	+01:59:47	83° SEH	229° M	7,54
272	535	LEVALLOIS LAETITIA	♀ CAEN ATHLETIC CLUB*		F	1975	4:40:13	+02:01:19	8° M3F	43° F	7,49
273	297	AUBERT XAVIER	JOGGEURS DE MULSANNE		M	1973	4:41:32	+02:02:38	23° M3H	230° M	7,46
274	511	LEGRAND EMMA	♀		F	2000	4:41:59	+02:03:05	17° SEF	44° F	7,45
275	411	FELIN BENJAMIN	JOGGING DÉTENTE NONAISIEENNE		M	1991	4:43:03	+02:04:09	37° M0H	231° M	7,42
276	327	BOITARD CHARLY			M	1991	4:43:29	+02:04:35	38° M0H	232° M	7,41
277	354	CHAUVEAU MARIE-CHARLOTTE	♀ AS TOURLAVILLE		F	1991	4:45:01	+02:06:07	8° M0F	45° F	7,37
278	517	LEMOISSON ADRIEN	COURIR PAR TOUS LES THAON		M	1990	4:45:23	+02:06:29	39° M0H	233° M	7,36
279	437	GRINGER MADELYNE	♀ CPTLT		F	1990	4:45:24	+02:06:30	9° M0F	46° F	7,36
280	533	LETOURNEUR CELINE	♀		F	1979	4:46:37	+02:07:43	7° M2F	47° F	7,33
281	370	CURY PASCAL			M	1960	4:47:24	+02:08:30	5° M6H	234° M	7,31
282	610	SARCEL ANNE	♀ CAEN ATHLETIC CLUB		F	1976	4:50:29	+02:11:35	9° M3F	48° F	7,23
283	606	QUARTIER SABRINA	♀ LE CLUB CAMPUS		F	1981	4:51:28	+02:12:34	8° M2F	49° F	7,20
284	643	ROUYER KELLY	♀ ORANGE BLEUE TOURLAVILLE		F	1994	4:52:13	+02:13:19	18° SEF	50° F	7,19
285	558	MAUMY CEDRIC	J'COURS PAS JE TRAIL		M	1974	4:52:34	+02:13:40	24° M3H	235° M	7,18
286	595	POIRIER ALAIN			M	1995	4:53:50	+02:14:56	84° SEH	236° M	7,15
287	386	DESRUES CHARLY			M	1997	4:53:50	+02:14:56	85° SEH	237° M	7,15
288	584	PERRIER ALEXANDRE			M	1974	4:55:31	+02:16:37	25° M3H	238° M	7,11
289	315	BECHET SYLVIE	♀		F	1965	4:56:37	+02:17:43	1° M5F	51° F	7,08
290	564	MILLET FABIEN			M	1973	4:57:52	+02:18:58	26° M3H	239° M	7,05
291	599	POUCHARD SEVERINE	♀		F	1985	4:57:56	+02:19:02	5° M1F	52° F	7,05
292	306	BALLAND PAULINE	♀		F	1998	4:57:56	+02:19:02	19° SEF	53° F	7,05
293	585	PERRIER LUCIE	♀		F	1980	4:58:22	+02:19:28	9° M2F	54° F	7,04
294	602	POUPINEL JULIE	♀ EXAEQUO		F	1981	4:58:22	+02:19:28	10° M2F	55° F	7,04
295	328	BOITARD MORGAN			M	1988	4:58:46	+02:19:52	40° M0H	240° M	7,03
296	387	DESVOIES NATHAN			M	1991	4:58:48	+02:19:54	41° M0H	241° M	7,03
297	469	JOUBART NICOLAS			M	1985	5:00:46	+02:21:52	40° M1H	242° M	6,98
298	573	MZARI SOFIAN			M	1990	5:01:02	+02:22:08	42° M0H	243° M	6,98
299	633	TABARY MARINE	♀		F	1998	5:02:33	+02:23:39	20° SEF	56° F	6,94
300	651	VERNET ANTONY			M	1970	5:02:49	+02:23:55	10° M4H	244° M	6,93
301	659	ZUINGHEDAU DAVID			M	1969	5:02:49	+02:23:55	11° M4H	245° M	6,93
302	454	HILAIRE JULIE	♀ LES SENTIERS SAINT SYLVANNAIS		F	1984	5:04:46	+02:25:52	6° M1F	57° F	6,89
303	303	ANFROY GABIN			M	2005	5:05:09	+02:26:15	8° ESH	246° M	6,88
304	476	LAHAYE EMMANUELLE	♀		F	1979	5:05:18	+02:26:24	11° M2F	58° F	6,88
305	311	BEUGRAND ANTOINE			M	1975	5:05:18	+02:26:24	27° M3H	247° M	6,88
306	300	AUGER DAMIEN			M	1983	5:05:21	+02:26:27	41° M1H	248° M	6,88
307	396	DUBOIS VANESSA	♀		F	1982	5:05:21	+02:26:27	7° M1F	59° F	6,88
308	656	WIART AUDREY	♀		F	1977	5:05:54	+02:27:00	12° M2F	60° F	6,86
309	632	SURTOUQUE GWENAELLE	♀		F	1991	5:05:55	+02:27:01	10° M0F	61° F	6,86
310	550	MARIS CORENTIN	ASRN		M	1979	5:07:09	+02:28:15	28° M2H	249° M	6,84

Pl.	Dos	Nom-prénom	Club	Nat	Sx	Année	Temps	Ecart	Par cat.	Par sexe	Moy km/h
311	624	ROLLE VALÉRIE	♀		F	1966	5:08:33	+02:29:39	2° M5F	62° F	6,81
312	499	LECONTE EMILIE	♀		F	1976	5:08:33	+02:29:39	10° M3F	63° F	6,81
313	644	TRAVERT STÉPHANIE	♀ RUNNING CHERBOURG		F	1992	5:11:24	+02:32:30	21° SEF	64° F	6,74
314	628	SCHIRM ADELINE	♀ RUNNINGHEM EN WEPPES		F	1980	5:11:40	+02:32:46	13° M2F	65° F	6,74
315	551	MARTEL JULIEN-GUILLAUME			M	1983	5:11:43	+02:32:49	42° M1H	250° M	6,74
316	554	MASSON-VOISIN GAËLLE	♀ CAEN ATHLETIC CLUB*		F	1978	5:17:41	+02:38:47	14° M2F	66° F	6,61
317	549	MARIE ROMUALD			M	1979	5:35:02	+02:56:08	29° M2H	251° M	6,27
318	419	FREMANGER MARIE	♀		F	1992	5:43:53	+03:04:59	22° SEF	67° F	6,11
319	642	TOURENNE LAURENT	JOGGING DÉTENTE NONAISIEENNE		M	1966	5:52:17	+03:13:23	3° M5H	252° M	5,96

# Trail des Collines Normandes

CAP CONDE · samedi 11 avril 2026



## Résultats - Trail des Éperviers 22 km

Pl.	Dos	Nom-prénom	Club	Nat	Sx	Année	Temps	Ecart	Par cat.	Par sexe	Moy km/h
1	741	DE CARVALHO SOBRAL JULIEN			M	1993	1:30:34	-	1° SEH	1° M	14,57
2	670	BARBEY BENJAMIN	CAP CONDE		M	1989	1:32:26	+01:52	1° M0H	2° M	14,28
3	955	PAULY CLÉMENT			M	1998	1:32:46	+02:12	2° SEH	3° M	14,23
4	953	PARMENT WILLIAM	CAEN RUNNERS		M	1988	1:33:46	+03:12	2° M0H	4° M	14,08
5	729	CORBÉRY BLAISE	CAEN ATHLETIC CLUB*		M	1991	1:37:00	+06:26	3° M0H	5° M	13,61
6	675	BAZIN ALEXANDRE			M	1984	1:39:07	+08:33	1° M1H	6° M	13,32
7	931	MEDAERTS NOAH			M	2001	1:39:49	+09:15	3° SEH	7° M	13,22
8	850	LAUNAY DYLAN	CAP CONDE		M	2003	1:39:53	+09:19	4° SEH	8° M	13,22
9	1014	TRAVERS PAUL	ATHLETISME MARAIS CARENTAN		M	1998	1:39:53	+09:19	5° SEH	9° M	13,22
10	1021	VERNEUIL ANTOINE			M	1999	1:40:40	+10:06	6° SEH	10° M	13,11
11	868	LECOMTE CORENTIN	COURIR POUR LE FUN		M	1993	1:40:46	+10:12	7° SEH	11° M	13,10
12	680	BENGUESSOUM-MENGUAL DYLAN	CAEN RUNNERS		M	1991	1:40:53	+10:19	4° M0H	12° M	13,08
13	965	PICHON THEO	GRANVILLE AC		M	2001	1:40:56	+10:22	8° SEH	13° M	13,08
14	978	RAIMOND THOMAS	BAGNOLES OXYGÈNE		M	1994	1:41:14	+10:40	9° SEH	14° M	13,04
15	688	BISSON NICOLAS			M	1995	1:41:31	+10:57	10° SEH	15° M	13,00
16	767	DURAND DJULLIGAN			M	1997	1:44:57	+14:23	11° SEH	16° M	12,58
17	896	LETELLIER AURÉLIEN			M	1992	1:44:57	+14:23	12° SEH	17° M	12,58
18	884	LEMOINE VIVIEN	ORCHESTRAIL		M	1986	1:45:03	+14:29	2° M1H	18° M	12,57
19	873	LEFEBVRE DAVID	RUNNING CHERBOURG		M	1974	1:46:32	+15:58	1° M3H	19° M	12,39
20	698	BOULLÉ JÉRÉMY	CAEN RUNNERS		M	1994	1:49:07	+18:33	13° SEH	20° M	12,10
21	1026	VILLENEUVE BAPTISTE	CAENRUNNERS		M	1988	1:49:08	+18:34	5° M0H	21° M	12,10
22	849	LAUMONIER YOANN			M	1978	1:49:16	+18:42	1° M2H	22° M	12,08
23	847	LARDEUX JULIEN			M	1984	1:49:18	+18:44	3° M1H	23° M	12,08
24	743	DE COL FLORIAN	CAEN ATHLETIC CLUB*		M	1985	1:49:23	+18:49	4° M1H	24° M	12,07
25	1007	TABART ARNAUD			M	1981	1:49:59	+19:25	2° M2H	25° M	12,00
26	732	COUDRAY CHLOÉ	♀ S/L CS GRAVENCHON		F	1997	1:50:15	+19:41	1° SEF	1° F	11,97
27	755	DESLANDES EMILE			M	1996	1:50:15	+19:41	14° SEH	26° M	11,97
28	909	M'BAE SHELDON	RUN'IN PARADISE		M	2002	1:50:40	+20:06	15° SEH	27° M	11,93
29	664	ANGE MAXIME	CAPNORAMANDE		M	1985	1:51:11	+20:37	5° M1H	28° M	11,87
30	738	DARIEL ERIC			M	1987	1:51:37	+21:03	6° M0H	29° M	11,83
31	797	GRESLÉ WILLY			M	2006	1:52:55	+22:21	1° ESH	30° M	11,69
32	704	CADET SÉBASTIEN			M	1974	1:53:06	+22:32	2° M3H	31° M	11,67
33	964	PICHON LUCAS			M	2006	1:54:34	+24:00	2° ESH	32° M	11,52
34	968	POIRIER FLORIAN	CAENRUNNERS		M	1993	1:54:38	+24:04	16° SEH	33° M	11,51
35	979	RAY EMMANUEL	ASPTT ARGENTAN		M	1974	1:54:44	+24:10	3° M3H	34° M	11,50
36	892	LERAT-GERSANT ANTOINE			M	1982	1:54:57	+24:23	6° M1H	35° M	11,48
37	928	MARTEL QUENTIN			M	1987	1:55:45	+25:11	7° M0H	36° M	11,40
38	997	SÉJOURNÉ FLORIAN			M	1988	1:55:56	+25:22	8° M0H	37° M	11,39
39	737	CROGUENNEC ELIÈS	RUN'IN PARIGNE		M	2008	1:56:03	+25:29	1° JUH	38° M	11,37
40	776	FREMONT FLORENT			M	1982	1:56:17	+25:43	7° M1H	39° M	11,35

Pl.	Dos	Nom-prénom	Club	Nat	Sx	Année	Temps	Ecart	Par cat.	Par sexe	Moy km/h
41	745	BERTRAND ADELE	♀		F	1992	1:56:26	+25:52	2° SEF	2° F	11,34
42	998	SENECHAL DAVID			M	1975	1:56:46	+26:12	4° M3H	40° M	11,30
43	705	CALLAIS FRANÇOIS-XAVIER			M	1981	1:57:09	+26:35	3° M2H	41° M	11,27
44	963	PICHON JÉRÉMY			M	2003	1:57:16	+26:42	17° SEH	42° M	11,26
45	989	ROTTIER JEROME			M	1984	1:57:25	+26:51	8° M1H	43° M	11,24
46	779	GALLOT RÉMI			M	2002	1:57:29	+26:55	18° SEH	44° M	11,24
47	739	DAVERGNE AXEL	RUNNING CLUB TOUR EIFFEL		M	1995	1:57:35	+27:01	19° SEH	45° M	11,23
48	971	POUPINET ROMAIN	S/L FLERS ATHLETIC CLUB		M	2007	1:57:44	+27:10	2° JUH	46° M	11,21
49	897	LETOUVET ERWAN	LC BRETTEVILLE SUR ODON		M	2001	1:58:21	+27:47	20° SEH	47° M	11,15
50	853	LE CROM VINCENT			M	1990	1:58:34	+28:00	9° M0H	48° M	11,13
51	714	CHAULIEU GUILLAUME	UNION SPORTIVE MULTISPORT AUNUSIENNE (USMA)		M	1995	1:58:46	+28:12	21° SEH	49° M	11,11
52	676	BEAUDOUIN MARIUS			M	2003	1:59:00	+28:26	22° SEH	50° M	11,09
53	887	LEPAGNOT CLAIRE	♀ USM AUDONNIENNE		F	1992	1:59:16	+28:42	3° SEF	3° F	11,07
54	768	DURAND SEBASTIEN			M	1978	1:59:47	+29:13	4° M2H	51° M	11,02
55	985	ROBINE BAPTISTE			M	1980	2:00:59	+30:25	5° M2H	52° M	10,91
56	983	RIFFAULT RÉGIS			M	1978	2:01:10	+30:36	6° M2H	53° M	10,89
57	722	CIMINO CLÉOPHÉE	♀ CAEN ATHLETIC CLUB*		F	1991	2:01:11	+30:37	1° M0F	4° F	10,89
58	916	MAISONNIER TRISTAN	CAEN RUNNER		M	1998	2:01:24	+30:50	23° SEH	54° M	10,87
59	702	BUISSON XAVIER			M	1991	2:01:28	+30:54	10° M0H	55° M	10,87
60	775	BAGGENSTOS STEPHANE	ASPTT		M	1969	2:01:45	+31:11	1° M4H	56° M	10,84
61	860	LEBRANCHU CHRISTOPHER			M	1988	2:01:51	+31:17	11° M0H	57° M	10,83
62	788	GOISEDIEU KEVIN			M	1987	2:02:09	+31:35	12° M0H	58° M	10,81
63	760	DORÉ LÉONORE	♀ CAEN ATHLETIC CLUB*		F	1994	2:02:35	+32:01	4° SEF	5° F	10,77
64	890	LEPLEY GUILLAUME			M	1997	2:03:09	+32:35	24° SEH	59° M	10,72
65	949	ORAIN MARTIN	UBCB		M	1995	2:03:19	+32:45	25° SEH	60° M	10,70
66	1030	HELIE YOHANN	TEAM MALOCUISSOT		M	1983	2:03:27	+32:53	9° M1H	61° M	10,69
67	708	LENOIR KEVIN	CAEN RUNNERS		M	1993	2:03:29	+32:55	26° SEH	62° M	10,69
68	742	DE CAUCHY ELOUEN	ORANO ADF		M	2003	2:05:11	+34:37	27° SEH	63° M	10,54
69	786	GOBIL FÉLIX			M	1997	2:05:20	+34:46	28° SEH	64° M	10,53
70	975	COSNARD ETIENNE			M	1991	2:05:25	+34:51	13° M0H	65° M	10,52
71	803	GUILLORY KILLIAN			M	2003	2:05:29	+34:55	29° SEH	66° M	10,52
72	758	DILIGENCE ANTHONY	BAGNOLES OXYGÈNE		M	1978	2:06:21	+35:47	7° M2H	67° M	10,45
73	754	DEPIROU MARTIN			M	1989	2:06:31	+35:57	14° M0H	68° M	10,43
74	809	HARET MARTIN			M	1990	2:06:32	+35:58	15° M0H	69° M	10,43
75	875	LEGENTIL AYMERIC	LES FOULÉES DE LA VARENNE		M	1988	2:06:39	+36:05	16° M0H	70° M	10,42
76	1001	SOCHON CLÉMENT			M	1992	2:06:53	+36:19	30° SEH	71° M	10,40
77	1019	VAUDOR LOUKA	CA LISIEUX		M	2008	2:07:03	+36:29	3° JUH	72° M	10,39
78	683	BERTEN Arnaud			M	1979	2:07:03	+36:29	8° M2H	73° M	10,39
79	1020	VERGRIETE KARL	CAEN RUNNERS		M	1984	2:07:09	+36:35	10° M1H	74° M	10,38
80	883	LEMIÈRE KÉVIN			M	1993	2:07:13	+36:39	31° SEH	75° M	10,38
81	923	MARIE ADRIEN			M	1994	2:07:13	+36:39	32° SEH	76° M	10,38
82	763	DUGAS BASTIEN			M	1992	2:07:21	+36:47	33° SEH	77° M	10,37
83	1023	VICTOIRE HUBERT			M	1975	2:07:22	+36:48	5° M3H	78° M	10,36
84	753	DENEVIL ALEXANDRE			M	1996	2:07:59	+37:25	34° SEH	79° M	10,31
85	1013	TOULORGE CLEMENT			M	2002	2:08:09	+37:35	35° SEH	80° M	10,30














Pl.	Dos	Nom-prénom	Club	Nat	Sx	Année	Temps	Ecart	Par cat.	Par sexe	Moy km/h
86	671	BARBIER CAMILLE			M	1991	2:09:56	+39:22	17° M0H	81° M	10,16
87	1016	VALLÉE RONAN			M	1998	2:10:18	+39:44	36° SEH	82° M	10,13
88	832	JULIENNE MATHIEU			M	1982	2:10:25	+39:51	11° M1H	83° M	10,12
89	668	AUTIN THOMAS			M	1997	2:10:31	+39:57	37° SEH	84° M	10,11
90	948	OLIVIER CLAIRE	♀		F	1999	2:10:31	+39:57	5° SEF	6° F	10,11
91	984	RIGAUD ANTONY			M	1988	2:11:00	+40:26	18° M0H	85° M	10,08
92	925	MARIE LEO			M	1997	2:11:23	+40:49	38° SEH	86° M	10,05
93	812	HÉBERT FABIEN			M	1997	2:11:37	+41:03	39° SEH	87° M	10,03
94	946	NOEL JEAN			M	1961	2:11:41	+41:07	1° M6H	88° M	10,02
95	822	JEAN MATHIEU			M	1996	2:11:41	+41:07	40° SEH	89° M	10,02
96	900	LIEGE RÉMY	RUNNING CHERBOURG		M	2001	2:11:53	+41:19	41° SEH	90° M	10,01
97	682	BERRE JONATHAN			M	1984	2:11:55	+41:21	12° M1H	91° M	10,01
98	750	DELAUNAY LILIANA	♀ ASPTT ARGENTAN		F	1973	2:11:57	+41:23	1° M3F	7° F	10,00
99	757	DESTAIS FREDERIC	S/L FLERS ATHLETIC CLUB		M	1978	2:12:10	+41:36	9° M2H	92° M	9,99
100	761	DUBOSCQ ARTHUR			M	1997	2:12:29	+41:55	42° SEH	93° M	9,96
101	764	LE BASTARD KILLIAN			M	2001	2:12:32	+41:58	43° SEH	94° M	9,96
102	678	BEAUNIEUX ALEXIS			M	2007	2:12:54	+42:20	4° JUH	95° M	9,93
103	309	BARDIN FRANCK			M	1971	2:12:59	+42:25	2° M4H	96° M	9,93
104	980	RAYNAL MARTIN	RUN'IN PARADISE		M	2001	2:13:36	+43:02	44° SEH	97° M	9,88
105	726	COLIN GAËTAN			M	1991	2:13:55	+43:21	19° M0H	98° M	9,86
106	1027	VIMOND LOUISE	♀ CAEN ATHLETIC CLUB*		F	2006	2:14:19	+43:45	1° ESF	8° F	9,83
107	1029	VAISSAIRE XAVIER			M	1970	2:14:38	+44:04	3° M4H	99° M	9,80
108	944	NEEL FRANCIS	BO OXYGÈNE		M	1967	2:14:39	+44:05	4° M4H	100° M	9,80
109	720	CHORIN GILBERT	CDB		M	1957	2:14:49	+44:15	2° M6H	101° M	9,79
110	904	LORGIS MATHILDE	♀		F	1994	2:14:52	+44:18	6° SEF	9° F	9,79
111	841	LANGELIER LETELLIER EMILIEN			M	2008	2:15:03	+44:29	5° JUH	102° M	9,77
112	792	GOULET ESTEBAN	CAP CONDÉ		M	2002	2:15:05	+44:31	45° SEH	103° M	9,77
113	943	MORLET MANON	♀		F	1999	2:15:09	+44:35	7° SEF	10° F	9,77
114	799	GUEZET VINCENT			M	1977	2:15:26	+44:52	10° M2H	104° M	9,75
115	885	JEANNE EMMANUELLE	♀ AELAZE		F	1979	2:15:32	+44:58	1° M2F	11° F	9,74
116	818	JAMMES DAVID	TEAM MESNILLARD		M	1972	2:15:32	+44:58	6° M3H	105° M	9,74
117	914	MAILLARD JULIEN			M	1982	2:15:37	+45:03	13° M1H	106° M	9,73
118	869	LECOMTE-VIRY NADÈGE	♀ COURIR POUR LE FUN		F	1973	2:15:48	+45:14	2° M3F	12° F	9,72
119	839	LANCE DOMINIQUE			M	1973	2:15:54	+45:20	7° M3H	107° M	9,71
120	828	JOUAULT ELISE	♀ RUNNING CHERBOURG		F	1999	2:15:55	+45:21	8° SEF	13° F	9,71
121	918	MALHERBE GAETAN	LES FOULEES DE LA VARENNE		M	1981	2:16:08	+45:34	11° M2H	108° M	9,70
122	813	HERBINIERE MARTIN			M	1988	2:16:09	+45:35	20° M0H	109° M	9,70
123	762	DUJOURNAU PIERRE	AS TOURLAVILLE		M	1960	2:16:16	+45:42	3° M6H	110° M	9,69
124	663	ANDREI CRISTIAN			M	1977	2:17:35	+47:01	12° M2H	111° M	9,59
125	724	CLEMENT ORIANNE	♀		F	1995	2:17:41	+47:07	9° SEF	14° F	9,59
126	725	COJEAN CAROLINE	♀		F	1996	2:17:41	+47:07	10° SEF	15° F	9,59
127	686	JUGON LAURENT			M	1985	2:17:53	+47:19	14° M1H	112° M	9,57
128	891	LÉPRETTRE LOUIS			M	2001	2:17:58	+47:24	46° SEH	113° M	9,57
129	935	MERGER SOLÈNE	♀		F	1996	2:18:00	+47:26	11° SEF	16° F	9,57
130	673	BARDIN BAPTISTE			M	2001	2:18:03	+47:29	47° SEH	114° M	9,56

Pl.	Dos	Nom-prénom	Club	Nat	Sx	Année	Temps	Ecart	Par cat.	Par sexe	Moy km/h
131	773	FEILLET THOMAS	CAEN RUNNERS		M	1987	2:18:07	+47:33	21° M0H	115° M	9,56
132	830	JOURDANT BAPTISTE			M	1997	2:18:13	+47:39	48° SEH	116° M	9,55
133	783	GERMAIN ARNAUD			M	1975	2:18:25	+47:51	8° M3H	117° M	9,54
134	842	LANGEVIN CORINNE	♀ CAP CONDE		F	1967	2:18:54	+48:20	1° M4F	17° F	9,50
135	929	MASEREEL ALAIN	HANDY RARE ET POLY		M	1962	2:18:55	+48:21	1° M5H	118° M	9,50
136	864	LECERF CÉDRIC	POMPIERS DE PONT D'OUILLY		M	1980	2:19:05	+48:31	13° M2H	119° M	9,49
137	843	LANGEVIN DAVID	POMPIERS PONT-D'OUILLY		M	1979	2:19:06	+48:32	14° M2H	120° M	9,49
138	880	LELIEVRE EDMOND			M	1999	2:19:14	+48:40	49° SEH	121° M	9,48
139	1015	TURBOUT IGOR			M	2000	2:19:23	+48:49	50° SEH	122° M	9,47
140	823	JEAN MAXIME	LES MOUSTACHUS DE L'OUEST		M	1997	2:19:35	+49:01	51° SEH	123° M	9,46
141	759	DILIGENCE SOPHIE	♀ BAGNOLES OXYGÈNE		F	1985	2:19:37	+49:03	1° M1F	18° F	9,45
142	912	MAIA DOS SANTOS ADRIEN			M	1998	2:19:38	+49:04	52° SEH	124° M	9,45
143	746	MARIAT PAUL			M	1999	2:19:50	+49:16	53° SEH	125° M	9,44
144	969	POUDEROUX-CARANTA MANON	♀ CAEN ATHLETIC CLUB		F	1993	2:19:52	+49:18	12° SEF	19° F	9,44
145	756	DESROCHES ISABELLE	♀		F	1979	2:20:02	+49:28	2° M2F	20° F	9,43
146	920	MANIA AURÉLIEN	2RUN_LOVERS		M	1979	2:20:19	+49:45	15° M2H	126° M	9,41
147	844	LANGLAIS ELODIE	♀ @2RUN_LOVERS		F	1988	2:20:19	+49:45	2° M0F	21° F	9,41
148	661	AIMÉE JULIEN			M	1982	2:20:59	+50:25	15° M1H	127° M	9,36
149	951	PAILLUSSON CORENTIN			M	1994	2:21:00	+50:26	54° SEH	128° M	9,36
150	977	RABEC HUGO	RUNNING CHERBOURG		M	2004	2:21:06	+50:32	3° ESH	129° M	9,36
151	908	LUCAS MARINA	♀ TEAM BUQUET PERFORMANCE		F	1989	2:21:10	+50:36	3° M0F	22° F	9,35
152	770	BREBION SEBASTIEN			M	1982	2:21:14	+50:40	16° M1H	130° M	9,35
153	805	HAMEL LAURYNE	♀ RUNNING CHERBOURG		F	2005	2:21:15	+50:41	2° ESF	23° F	9,35
154	952	PAPILLON LORENZO	S/L A3 ALENCON		M	2007	2:21:21	+50:47	6° JUH	131° M	9,34
155	956	PELLUET HUBERT	LES MOUSTACHUS DE L'OUEST		M	2000	2:21:31	+50:57	55° SEH	132° M	9,33
156	821	JEAN ALEXIS	LES MOUSTACHUS DE L'OUEST		M	2001	2:21:31	+50:57	56° SEH	133° M	9,33
157	992	MENEUT CHLOE	♀ RUN IN PARADISE		F	2000	2:21:37	+51:03	13° SEF	24° F	9,32
158	713	CHAUFFRAY FABRICE	CAP CONDÉ		M	1965	2:21:39	+51:05	2° M5H	134° M	9,32
159	911	MAERTENS JO	♀		F	2004	2:21:40	+51:06	3° ESF	25° F	9,32
160	854	LE DIFFON EMILIEN			M	2005	2:21:40	+51:06	4° ESH	135° M	9,32
161	974	QUETRON MATTHIEU			M	1991	2:21:43	+51:09	22° M0H	136° M	9,31
162	701	BROUT THIERRY			M	1962	2:21:45	+51:11	3° M5H	137° M	9,31
163	1018	VARCHON PAUL			M	1986	2:21:48	+51:14	17° M1H	138° M	9,31
164	903	LOCHEGNIES MATHILDE	♀		F	1995	2:22:02	+51:28	14° SEF	26° F	9,29
165	846	LARCHEVEQUE SARAH	♀		F	1997	2:22:17	+51:43	15° SEF	27° F	9,28
166	752	DEMAINE ARTHUR	CLUB ALPIN		M	1995	2:22:18	+51:44	57° SEH	139° M	9,28
167	899	LEVILLY MANUELLA	♀ LC BRETTEVILLE SUR ODON		F	1978	2:22:31	+51:57	3° M2F	28° F	9,26
168	919	MANCEL ARNAUD	LC BRETTEVILLE SUR ODON		M	1971	2:22:31	+51:57	5° M4H	140° M	9,26
169	910	MADI TOIAMMOU			M	1971	2:22:40	+52:06	6° M4H	141° M	9,25
170	882	LEMARCHAND NICOLAS	COURIR PAR TOUS LES THAON		M	1977	2:23:04	+52:30	16° M2H	142° M	9,23
171	871	LECOURTILLER DENIS			M	1975	2:23:50	+53:16	9° M3H	143° M	9,18
172	784	GINESTET JULIEN	ASSOCIATION RUNNING CHERBOURG		M	1992	2:24:03	+53:29	58° SEH	144° M	9,16
173	913	MAILLARD DOMINIQUE			M	1971	2:24:07	+53:33	7° M4H	145° M	9,16
174	785	GIRARD ARNAUD			M	1980	2:24:43	+54:09	17° M2H	146° M	9,12
175	1022	VICAIRE STEPHANE	TEAM VICSTRONG		M	1973	2:24:46	+54:12	10° M3H	147° M	9,12

Pl.	Dos	Nom-prénom	Club	Nat	Sx	Année	Temps	Ecart	Par cat.	Par sexe	Moy km/h
176	804	HAGHEBAERT STÉPHANIE	♀ TEAM VICSTRONG		F	1975	2:24:46	+54:12	3° M3F	29° F	9,12
177	697	BOUDONNET CLEMENT			M	1995	2:24:47	+54:13	59° SEH	148° M	9,12
178	835	LAINÉ WILLYAM			M	1973	2:24:51	+54:17	11° M3H	149° M	9,11
179	967	PITET JEREMIE	LES FOULÉES DE LA VARENNE		M	1976	2:24:55	+54:21	12° M3H	150° M	9,11
180	872	LEFEBVRE AURELIEN			M	1984	2:24:57	+54:23	18° M1H	151° M	9,11
181	848	LAUMONIER LOIC			M	1975	2:24:59	+54:25	13° M3H	152° M	9,10
182	932	MENIOT YANN			M	1988	2:25:01	+54:27	23° M0H	153° M	9,10
183	859	LEBLANC ROMUALD			M	1970	2:25:14	+54:40	8° M4H	154° M	9,09
184	1010	TEYSSONNIERES AXELLE	♀ RUNNING CHERBOURG		F	2000	2:25:56	+55:22	16° SEF	30° F	9,05
185	987	ROGER JULIEN			M	1992	2:26:13	+55:39	60° SEH	155° M	9,03
186	796	GRÉGOIRE MARIE-ANDRÉE	♀		F	1986	2:26:16	+55:42	2° M1F	31° F	9,02
187	837	LAMACHE VALÉRIE	♀ RUNNING CHERBOURG		F	1980	2:26:16	+55:42	4° M2F	32° F	9,02
188	936	MIELCZAREK STEPHANE			M	1968	2:26:18	+55:44	9° M4H	156° M	9,02
189	924	MARIE FABIEN	RUNNING CHERBOURG		M	1985	2:26:37	+56:03	19° M1H	157° M	9,00
190	976	RABEC GAETAN	RUNNING CHERBOURG		M	1974	2:26:39	+56:05	14° M3H	158° M	9,00
191	877	LEGRAND CAROLINE	♀		F	1982	2:26:52	+56:18	3° M1F	33° F	8,99
192	906	LOUIS LORELEI	♀		F	1996	2:27:01	+56:27	17° SEF	34° F	8,98
193	988	ROGER ANNA	♀		F	1997	2:27:02	+56:28	18° SEF	35° F	8,98
194	901	LOINARD CLEMENT			M	1995	2:27:08	+56:34	61° SEH	159° M	8,97
195	674	BARON AURÉLIEN	LES SENTIERS SAINT SYLVANNAIS		M	1977	2:27:22	+56:48	18° M2H	160° M	8,96
196	941	MONTMORENCY ALEXIA	♀ LES SENTIERS SAINT SYLVANNAIS		F	1991	2:27:23	+56:49	4° M0F	36° F	8,96
197	677	BEAUDOUIN MARTIAL			M	1976	2:27:36	+57:02	15° M3H	161° M	8,94
198	1025	VILLENEUVE AURELIEN			M	1984	2:27:40	+57:06	20° M1H	162° M	8,94
199	939	MONCEAUX NICOLAS	ASCE MUTUELLES DU MANS A		M	1978	2:27:52	+57:18	19° M2H	163° M	8,93
200	863	LECAUDEY ERVIN			M	1996	2:28:01	+57:27	62° SEH	164° M	8,92
201	881	BALU LAURENT	LC BRETTEVILLE SUR ODON		M	1963	2:28:03	+57:29	4° M5H	165° M	8,92
202	802	GUILLIN LUCILE	♀ LCBO		F	1992	2:28:03	+57:29	19° SEF	37° F	8,92
203	993	RUVAULT NOEMIE	♀		F	1990	2:28:14	+57:40	5° M0F	38° F	8,90
204	970	POUPINET EMMANUEL	EACO		M	1971	2:28:17	+57:43	10° M4H	166° M	8,90
205	740	DAVERGNE LAURENT	RUNNING CLUB TOUR EIFFEL		M	1966	2:28:29	+57:55	5° M5H	167° M	8,89
206	836	LAMACHE EDOUARD	RUNNING CHERBOURG		M	1977	2:28:52	+58:18	20° M2H	168° M	8,87
207	907	LUCAS CATHERINE	♀		F	1984	2:28:53	+58:19	4° M1F	39° F	8,87
208	665	ANGER XAVIER	RUNNING CHERBOURG		M	1969	2:28:56	+58:22	11° M4H	169° M	8,86
209	947	NUGUES THOMAS			M	1974	2:29:00	+58:26	16° M3H	170° M	8,86
210	709	CHAIGNE SÉBASTIEN			M	1972	2:29:00	+58:26	17° M3H	171° M	8,86
211	765	LEMARCHAND SANDRA	♀		F	1980	2:29:04	+58:30	5° M2F	40° F	8,86
212	831	JULIENNE AURÉLIE	♀ LES FOULÉES DE LA VARENNE		F	1981	2:29:24	+58:50	6° M2F	41° F	8,84
213	703	BUSSON JULIEN			M	1988	2:29:44	+59:10	24° M0H	172° M	8,82
214	934	MERE CHLOÉ	♀		F	1997	2:29:54	+59:20	20° SEF	42° F	8,81
215	990	ROULOIS PASCAL	COURIR DANS LE BOCAGE		M	1995	2:29:58	+59:24	63° SEH	173° M	8,80
216	838	LAMOTHE DELPHINE	♀ USCC		F	1980	2:30:17	+59:43	7° M2F	43° F	8,78
217	866	LECHEVALIER OLIVIER	USCC		M	1972	2:30:17	+59:43	18° M3H	174° M	8,78
218	777	GABILLARD ANNE-LAURE	♀ S/L ATHLETIQUE CLUB AMBRIERES		F	1977	2:30:43	+01:00:09	8° M2F	44° F	8,76
219	692	BOIVIN JÉRÔME			M	1977	2:30:57	+01:00:23	21° M2H	175° M	8,74
220	824	JEANNE NADÈGE	♀		F	1972	2:31:05	+01:00:31	4° M3F	45° F	8,74

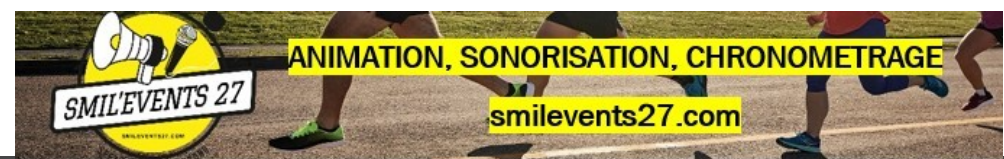
Pl.	Dos	Nom-prénom	Club	Nat	Sx	Année	Temps	Ecart	Par cat.	Par sexe	Moy km/h
221	1002	SORIN JEAN-PIERRE	ES FALAISIENNE		M	1989	2:31:07	+01:00:33	25° M0H	176° M	8,73
222	806	HAMON EMILIE	♀		F	1978	2:31:11	+01:00:37	9° M2F	46° F	8,73
223	972	POUPION DIDIER	AVENIR MORTAIN		M	1963	2:31:59	+01:01:25	6° M5H	177° M	8,69
224	781	GARDRAT MARION	♀ S/L ATHLETIQUE CLUB AMBRIERES		F	1983	2:32:12	+01:01:38	5° M1F	47° F	8,67
225	710	CHAPEAU AMÉLIE	♀		F	1991	2:32:49	+01:02:15	6° M0F	48° F	8,64
226	691	BOIS ANTOINE			M	1990	2:32:50	+01:02:16	26° M0H	178° M	8,64
227	1008	TARBOURIECH FLORIANE	♀ JA MONTFORT-GESNOIS		F	1990	2:32:50	+01:02:16	7° M0F	49° F	8,64
228	778	GALLIER CÉLINE	♀ CLUB DES SPORTS DU BOCAGE		F	1979	2:32:57	+01:02:23	10° M2F	50° F	8,63
229	942	MOREL JÉRÔME			M	1976	2:32:57	+01:02:23	19° M3H	179° M	8,63
230	735	TRANCHANT ALISSON	♀ CAEN ATHLETIC CLUB*		F	1989	2:33:03	+01:02:29	8° M0F	51° F	8,62
231	879	LELEU THOMAS			M	1993	2:33:14	+01:02:40	64° SEH	180° M	8,61
232	870	LECORNU MARIE	♀ CAEN ATHLETIC CLUB*		F	1991	2:33:14	+01:02:40	9° M0F	52° F	8,61
233	699	BOUTROIS FLORIAN			M	1992	2:33:37	+01:03:03	65° SEH	181° M	8,59
234	857	LEBARBIER ETIENNE			M	1983	2:33:52	+01:03:18	21° M1H	182° M	8,58
235	957	PERRAY ALINE	♀		F	1971	2:33:53	+01:03:19	2° M4F	53° F	8,58
236	712	CHATEL MAGUY	♀		F	1971	2:33:54	+01:03:20	3° M4F	54° F	8,58
237	817	JAMARD FRANCIS			M	1969	2:33:55	+01:03:21	12° M4H	183° M	8,58
238	810	HAUTEMANIERE FRÉDÉRIQUE	♀ AS TOURLAVILLE		F	1973	2:33:58	+01:03:24	5° M3F	55° F	8,57
239	827	JOLY SÉBASTIEN	AS TOURLAVILLE		M	1972	2:33:59	+01:03:25	20° M3H	184° M	8,57
240	902	LINTANF EVANE	♀		F	1999	2:34:08	+01:03:34	21° SEF	56° F	8,56
241	747	DECLÉE CHRISTOPHE			M	1966	2:34:14	+01:03:40	7° M5H	185° M	8,56
242	995	SCHLIER EMILIE	♀		F	1991	2:34:57	+01:04:23	10° M0F	57° F	8,52
243	895	LEROY ANAIS	♀		F	1989	2:34:59	+01:04:25	11° M0F	58° F	8,52
244	1000	SIMON LOÏC			M	1979	2:35:30	+01:04:56	22° M2H	186° M	8,49
245	769	DUSSART CLÉMENT			M	2001	2:35:42	+01:05:08	66° SEH	187° M	8,48
246	816	HURAND JOHANNA	♀ LES MOLLETS LYSTRIENS		F	1976	2:35:50	+01:05:16	6° M3F	59° F	8,47
247	780	GANCEL DAMIEN	LES MOLLETS LYSTRIENS		M	1991	2:35:51	+01:05:17	27° M0H	188° M	8,47
248	696	BOUDJOUDI EMMANUEL			M	1975	2:35:52	+01:05:18	21° M3H	189° M	8,47
249	845	LANGUMIER SOPHIE	♀		F	1977	2:35:53	+01:05:19	11° M2F	60° F	8,47
250	689	BLAMPOIX THIBAUT			M	1995	2:35:56	+01:05:22	67° SEH	190° M	8,47
251	749	DELAFONTAINE CYRIL	RUN 4 FREE		M	1974	2:36:13	+01:05:39	22° M3H	191° M	8,45
252	715	CHAUSSAVOINE LAURENT			M	1987	2:36:16	+01:05:42	28° M0H	192° M	8,45
253	888	LEPERS ANNE-SOPHIE	♀		F	1978	2:36:23	+01:05:49	12° M2F	61° F	8,44
254	1003	STUTZ NADEGE	♀		F	1984	2:37:20	+01:06:46	6° M1F	62° F	8,39
255	1011	THERAULT CHRISTELLE	♀ CLUB DES SPORTS		F	1971	2:37:27	+01:06:53	4° M4F	63° F	8,38
256	707	CENDRIER CELINE	♀		F	1978	2:37:27	+01:06:53	13° M2F	64° F	8,38
257	966	PITET AURÉLIE	♀ LES FOULÉES DE LA VARENNE		F	1979	2:37:29	+01:06:55	14° M2F	65° F	8,38
258	731	COTTEBRUNE CHARLES			M	2003	2:37:39	+01:07:05	68° SEH	193° M	8,37
259	996	SEGUIN CHRISTELLE	♀ ASSOCIATION RUNNING CHERBOURG		F	1971	2:37:56	+01:07:22	5° M4F	66° F	8,36
260	684	BESSON SAMUEL			M	1982	2:38:39	+01:08:05	22° M1H	194° M	8,32
261	954	PATUREL JEANNE	♀		F	2008	2:38:46	+01:08:12	1° JUF	67° F	8,31
262	801	GUILLAUME MARLÈNE	♀ ASCE MUTUELLES DU MANS A		F	1974	2:38:54	+01:08:20	7° M3F	68° F	8,31
263	940	MONDHER VALENTIN			M	1993	2:39:34	+01:09:00	69° SEH	195° M	8,27
264	723	CLAVREUL ARNAUD			M	1992	2:40:18	+01:09:44	70° SEH	196° M	8,23
265	791	GOUGEON CÉLINE	♀		F	1980	2:40:21	+01:09:47	15° M2F	69° F	8,23

Pl.	Dos	Nom-prénom	Club	Nat	Sx	Année	Temps	Ecart	Par cat.	Par sexe	Moy km/h
266	898	LEVEQUE LAURA	♀ LES COUREURS PRÈS SÉES		F	1994	2:40:23	+01:09:49	22° SEF	70° F	8,23
267	855	LE GUIRIEC BARBARA	♀		F	1984	2:40:42	+01:10:08	7° M1F	71° F	8,21
268	727	COQUELIN ANNE	♀ LC BRETTEVILLE SUR ODON		F	1971	2:40:44	+01:10:10	6° M4F	72° F	8,21
269	728	COQUIN VICTOR			M	1999	2:41:54	+01:11:20	71° SEH	197° M	8,15
270	795	GRAVIER LINE	♀		F	1975	2:42:06	+01:11:32	8° M3F	73° F	8,14
271	1017	VALLÉE CÉLINE	♀		F	1985	2:42:24	+01:11:50	8° M1F	74° F	8,13
272	794	GRANDJEAN ERIC			M	1955	2:42:30	+01:11:56	1° M7H	198° M	8,12
273	856	LE MAUFF BRIGITTE	♀ RIVA COURIR		F	1958	2:42:31	+01:11:57	1° M6F	75° F	8,12
274	687	BISSON KARINE	♀ ASPTT ARGENTAN		F	1974	2:43:08	+01:12:34	9° M3F	76° F	8,09
275	766	DUQUESNE PAULINE	♀		F	1992	2:43:15	+01:12:41	23° SEF	77° F	8,09
276	771	FAISNEL SAMUEL	LES FOULÉES DE LA VARENNE		M	1974	2:43:27	+01:12:53	23° M3H	199° M	8,08
277	730	COSNEFROY AMANDINE	♀		F	1992	2:43:36	+01:13:02	24° SEF	78° F	8,07
278	685	BILLUART AMELIE	♀		F	1987	2:44:16	+01:13:42	12° M0F	79° F	8,04
279	667	AUMONT SEBASTIEN			M	1971	2:44:27	+01:13:53	13° M4H	200° M	8,03
280	962	PHILIP DELPHINE	♀ RUNNING CHERBOURG		F	1983	2:45:48	+01:15:14	9° M1F	80° F	7,96
281	973	PROD'HOMME LÉA	♀		F	1997	2:46:40	+01:16:06	25° SEF	81° F	7,92
282	889	FAROUAULT EMELINE	♀		F	2002	2:46:52	+01:16:18	26° SEF	82° F	7,91
283	787	GODEY JÉRÔME			M	1973	2:48:33	+01:17:59	24° M3H	201° M	7,83
284	982	REQUILE PIERRE			M	1994	2:48:51	+01:18:17	72° SEH	202° M	7,82
285	1009	TEDESCO ARNAUD			M	1982	2:49:03	+01:18:29	23° M1H	203° M	7,81
286	734	COURTOIS BRUNO			M	1970	2:49:24	+01:18:50	14° M4H	204° M	7,79
287	716	CHAUVEL SANDRINE	♀ CAP CONDÉ		F	1973	2:49:50	+01:19:16	10° M3F	83° F	7,77
288	814	HERGAULT TRAMONTANA STEFANIA	♀		F	1968	2:49:50	+01:19:16	7° M4F	84° F	7,77
289	700	BRASSIER LAURENT			M	1965	2:50:49	+01:20:15	8° M5H	205° M	7,73
290	937	MIKOLAJEK LUCIE	♀ EXAEQUO		F	1982	2:51:51	+01:21:17	10° M1F	85° F	7,68
291	825	JEANNE OPHELIE	♀		F	1988	2:52:08	+01:21:34	13° M0F	86° F	7,67
292	826	JOIGNEAUX EMILIE	♀		F	1984	2:52:14	+01:21:40	11° M1F	87° F	7,66
293	893	LÉROUGE LAETITIA	♀		F	1975	2:52:21	+01:21:47	11° M3F	88° F	7,66
294	789	GORIN NATHALIE	♀ COTEN'TRAIL		F	1972	2:52:21	+01:21:47	12° M3F	89° F	7,66
295	721	CHOUANNEAU ANTOINE			M	1965	2:53:21	+01:22:47	9° M5H	206° M	7,61
296	960	PERRINE CECILE	♀		F	1983	2:53:21	+01:22:47	12° M1F	90° F	7,61
297	681	BERNOLLIN LOU-ANNE	♀ AS TOURLAVILLE		F	2001	2:53:55	+01:23:21	27° SEF	91° F	7,59
298	862	LECARPENTIER FABIEN			M	1981	2:55:00	+01:24:26	23° M2H	207° M	7,54
299	865	LÉPILLEUR CLAUDE			M	1959	2:55:30	+01:24:56	4° M6H	208° M	7,52
300	695	BOSI FLORA	♀		F	2003	2:55:30	+01:24:56	28° SEF	92° F	7,52
301	774	FERON LOU-ANNE	♀		F	2003	2:55:31	+01:24:57	29° SEF	93° F	7,52
302	958	PERRAY PASCAL			M	1969	2:56:36	+01:26:02	15° M4H	209° M	7,47
303	751	DELOURME MANON	♀		F	1999	2:57:43	+01:27:09	30° SEF	94° F	7,43
304	851	LE BIGOT CYRILLE			M	1979	2:57:57	+01:27:23	24° M2H	210° M	7,42
305	815	HINAULT ANTOINE			M	1989	2:57:58	+01:27:24	29° M0H	211° M	7,42
306	945	NICOLLE JEAN FRANÇOIS			M	1980	2:58:12	+01:27:38	25° M2H	212° M	7,41
307	811	HÉBERT ALEXANE	♀		F	2000	2:58:12	+01:27:38	31° SEF	95° F	7,41
308	1006	SZWARC ANAIS	♀		F	1991	2:58:31	+01:27:57	14° M0F	96° F	7,39
309	1012	TORCHE HÉLÉNA	♀ LC BRETTEVILLE SUR ODON		F	1971	3:00:56	+01:30:22	8° M4F	97° F	7,30
310	938	MILLET AUDE	♀ COURIR PAR TOUS LES THAON		F	1975	3:02:21	+01:31:47	13° M3F	98° F	7,24

Pl.	Dos	Nom-prénom	Club	Nat	Sx	Année	Temps	Ecart	Par cat.	Par sexe	Moy km/h
311	905	LORY MURIEL	♀ COURIR PAR TOUS LES THAON		F	1966	3:03:00	+01:32:26	1° M5F	99° F	7,21
312	834	LAINÉ RACHEL	♀		F	1971	3:03:13	+01:32:39	9° M4F	100° F	7,20
313	930	MAYAUD DIANE	♀ EXAEQUO		F	1973	3:03:41	+01:33:07	14° M3F	101° F	7,19
314	733	COUROIS HELENE	♀		F	1976	3:03:41	+01:33:07	15° M3F	102° F	7,19
315	793	GRAIZON SANDRINE	♀ EXAEQUO		F	1972	3:03:41	+01:33:07	16° M3F	103° F	7,19
316	690	BLIN NADEGE	♀		F	1987	3:04:30	+01:33:56	15° M0F	104° F	7,15
317	991	ROUSSEL VIRGINIE	♀		F	1983	3:04:30	+01:33:56	13° M1F	105° F	7,15
318	693	BORDEL FLORIAN	LES FOULÉES DE LA VARENNE		M	1988	3:04:41	+01:34:07	30° M0H	213° M	7,15
319	1004	SYKORA VALÉRIE	♀		F	1979	3:07:24	+01:36:50	16° M2F	106° F	7,04
320	858	LEBARBIER MARIE-ELODIE	♀		F	1982	3:07:24	+01:36:50	14° M1F	107° F	7,04
321	876	LEGENTIL INÈS	♀		F	1997	3:07:24	+01:36:50	32° SEF	108° F	7,04
322	1005	SZWARC BENOIT			M	1962	3:07:25	+01:36:51	10° M5H	214° M	7,04
323	921	MARAQUIN CHRISTELLE	♀		F	1974	3:08:36	+01:38:02	17° M3F	109° F	7,00

# Trail des Collines Normandes

CAP CONDE · samedi 11 avril 2026




## Résultats - Les foulées vertes 13 km

Pl.	Dos	Nom-prénom	Club	Nat	Sx	Année	Temps	Ecart	Par cat.	Par sexe	Moy km/h
1	1132	LEMENUEL ARNAUD		FR	M	1982	54:06	-	1° M1H	1° M	14,42
2	1118	LABARTHE LUCAS		FR	M	2001	54:48	+0:42	1° SEH	2° M	14,23
3	1180	RUPPE MARTIAL		FR	M	1994	55:35	+01:29	2° SEH	3° M	14,03
4	1098	GALLIER TEDDY	CREULLY RUNNING TEAM	FR	M	1996	56:21	+02:15	3° SEH	4° M	13,84
5	1086	FAUCON DORIAN		FR	M	2004	1:00:18	+06:12	1° ESH	5° M	12,94
6	1166	POULAIN BAPTISTE	CAEN ATHLETIC CLUB*	FR	M	1990	1:01:38	+07:32	1° MOH	6° M	12,66
7	1119	LAGRANDIE JULIEN		FR	M	1976	1:02:06	+08:00	1° M3H	7° M	12,56
8	1092	FOUCAULT QUENTIN	MAY'TRIATHLON	FR	M	1994	1:03:22	+09:16	4° SEH	8° M	12,31
9	1064	COUILLARD PATRICK	CAP CONDE	FR	M	1970	1:03:22	+09:16	1° M4H	9° M	12,31
10	1072	DELANOY ARTHUR	S/L FLERS ATHLETIC CLUB	FR	M	2008	1:04:00	+09:54	1° JUH	10° M	12,19
11	1123	LAUNAY BAPTISTE		FR	M	2000	1:05:11	+11:05	5° SEH	11° M	11,97
12	1192	HAMARD PIERRE-BAPTISTE		FR	M	1996	1:05:20	+11:14	6° SEH	12° M	11,94
13	1134	LEROI JÉRÔME	POMPIERS DE PONT D'OUILLY	FR	M	1978	1:06:08	+12:02	1° M2H	13° M	11,79
14	1075	DESHAYES NATHAN		FR	M	2005	1:06:38	+12:32	2° ESH	14° M	11,71
15	1087	FAUDET OLIVIER	VIRKINGRAID	FR	M	1980	1:06:53	+12:47	2° M2H	15° M	11,66
16	1103	GUERIN GASPARD		FR	M	2006	1:07:00	+12:54	3° ESH	16° M	11,64
17	1057	CHATELAIS LUCAS		FR	M	2009	1:07:00	+12:54	1° CAH	17° M	11,64
18	1152	LAINÉ CLÉMENT		FR	M	2003	1:07:47	+13:41	7° SEH	18° M	11,51
19	1083	COUBRAY JEREMY		FR	M	2006	1:09:06	+15:00	4° ESH	19° M	11,29
20	1167	PREVEL ROMAIN		FR	M	1987	1:09:51	+15:45	2° MOH	20° M	11,17
21	1085	FAOU JULIAN		FR	M	1982	1:11:05	+16:59	2° M1H	21° M	10,97
22	1155	MORIN ELOUAN		FR	M	2007	1:11:43	+17:37	2° JUH	22° M	10,88
23	1047	BRETON PIERRE		FR	M	1989	1:13:36	+19:30	3° MOH	23° M	10,60
24	1200	HUSNOT EDOUARD		FR	M	1996	1:13:51	+19:45	8° SEH	24° M	10,56
25	1041	BECHET MAXIME	POMPIER DE VASSY	FR	M	1988	1:14:15	+20:09	4° MOH	25° M	10,51
26	1049	CAUDRILLIER SEBASTIEN		FR	M	1983	1:14:57	+20:51	3° M1H	26° M	10,41
27	1158	PEREZ DAVID		FR	M	1986	1:15:12	+21:06	4° M1H	27° M	10,37
28	1142	MAHROUCHI FARID	USM VIRE	FR	M	1966	1:15:29	+21:23	1° M5H	28° M	10,33
29	1198	VIVIER MATHILDE		FR	F	1995	1:15:44	+21:38	1° SEF	1° F	10,30
30	1036	AZE ANTHONY		FR	M	1984	1:15:45	+21:39	5° M1H	29° M	10,30
31	1045	BONJOUR CHARLOTTE		FR	F	1997	1:16:01	+21:55	2° SEF	2° F	10,26
32	1068	DEBOUT NOËVA		FR	F	2000	1:16:02	+21:56	3° SEF	3° F	10,26
33	1040	BEAUDOUIN PAUL		FR	M	2009	1:16:30	+22:24	2° CAH	30° M	10,20
34	1186	THOMAS HUGO	USMB	FR	M	1993	1:18:03	+23:57	9° SEH	31° M	9,99
35	1110	HÉLIE ARNAUD	SLSN	FR	M	1981	1:18:10	+24:04	3° M2H	32° M	9,98
36	1043	BLOT THIERRY	AS CHAMPFRÉMONT MULTONNE	FR	M	1964	1:18:36	+24:30	2° M5H	33° M	9,92
37	1160	PERQUIS THIBAUT	FLERS ATHLETIC CLUB	FR	M	1976	1:18:49	+24:43	2° M3H	34° M	9,90
38	1140	MACÉ CHLOÉ		FR	F	1998	1:18:52	+24:46	4° SEF	4° F	9,89
39	1130	LEMAITRE BASTIEN		FR	M	1994	1:18:56	+24:50	10° SEH	35° M	9,88
40	1115	JEHANNE EMILIE	BAYEUX TRIATHLON	FR	F	1995	1:19:07	+25:01	5° SEF	5° F	9,86

Pl.	Dos	Nom-prénom	Club	Nat	Sx	Année	Temps	Ecart	Par cat.	Par sexe	Moy km/h
41	1059	COCHET STEVE			M	1986	1:19:32	+25:26	6° M1H	36° M	9,81
42	1120	LAMY SAMUEL			M	1979	1:19:43	+25:37	4° M2H	37° M	9,78
43	1088	FIAULT NICOLAS			M	1980	1:19:56	+25:50	5° M2H	38° M	9,76
44	1102	GRANDCAMP CHARLOTTE	♀ TEAM CCE		F	1981	1:19:58	+25:52	1° M2F	6° F	9,75
45	1080	DUCHESNEY LYSE	♀		F	2006	1:20:04	+25:58	1° ESF	7° F	9,74
46	1063	COQUELIN DAVID	COURIR POUR LE FUN		M	1980	1:20:09	+26:03	6° M2H	39° M	9,73
47	1178	ROHEE ALEXINE	♀		F	1995	1:20:41	+26:35	6° SEF	8° F	9,67
48	1156	MOULIN ALEXANDRE			M	2001	1:20:41	+26:35	11° SEH	40° M	9,67
49	1033	ASSELOT MANON	♀		F	2004	1:20:44	+26:38	2° ESF	9° F	9,66
50	1193	VAILLANT AGATHE	♀		F	1998	1:20:55	+26:49	7° SEF	10° F	9,64
51	1136	LESSELIN NICOLAS			M	1999	1:21:19	+27:13	12° SEH	41° M	9,59
52	1100	GASCOIN OLIVIER			M	1971	1:21:21	+27:15	2° M4H	42° M	9,59
53	1174	JOURDAIN Thomas			M	1996	1:21:29	+27:23	13° SEH	43° M	9,57
54	1105	GUILLO ANTOINE	CFLE		M	1996	1:21:36	+27:30	14° SEH	44° M	9,56
55	1182	SANSON KÉVIN			M	1994	1:21:54	+27:48	15° SEH	45° M	9,52
56	1124	LE BECQ MICKAEL			M	1984	1:21:59	+27:53	7° M1H	46° M	9,51
57	1108	HAYS ERIC	AS CHU		M	1965	1:22:12	+28:06	3° M5H	47° M	9,49
58	1067	DARRAS NICOLAS			M	1993	1:22:33	+28:27	16° SEH	48° M	9,45
59	1151	MARTIN ROMAIN			M	2006	1:22:57	+28:51	5° ESH	49° M	9,40
60	1195	VASSEUR TONY			M	1982	1:23:09	+29:03	8° M1H	50° M	9,38
61	1153	MÉNARD MORGAN			M	1990	1:23:13	+29:07	5° M0H	51° M	9,37
62	1179	ROUSSEL MARIE	♀		F	1997	1:24:08	+30:02	8° SEF	11° F	9,27
63	1164	PIERRE NADEGE	♀		F	1974	1:24:47	+30:41	1° M3F	12° F	9,20
64	1138	LIEGARD EMMANUEL			M	1987	1:24:48	+30:42	6° M0H	52° M	9,20
65	1126	LEBREDONCHEL THIBAULT			M	2003	1:25:24	+31:18	17° SEH	53° M	9,13
66	1093	FOUCAULT THÉMIS	♀		F	2004	1:25:44	+31:38	3° ESF	13° F	9,10
67	1091	FOUCAULT MARINA	♀ FLERS LA FERTÉ MACÉ TRIATHLON		F	1977	1:25:44	+31:38	2° M2F	14° F	9,10
68	1090	FOUCAULT JÉRÔME	FLERS LA FERTÉ MACÉ TRIATHLON		M	1976	1:25:45	+31:39	3° M3H	54° M	9,10
69	1177	ROBIN LUC			M	1961	1:25:49	+31:43	1° M6H	55° M	9,09
70	1139	LOISANCE AURÉLIE	♀ BRECEY		F	1980	1:26:25	+32:19	3° M2F	15° F	9,03
71	1141	MADELAINÉ KARINE	♀		F	1982	1:26:40	+32:34	1° M1F	16° F	9,00
72	1149	LEPERT PAULINE	♀		F	1987	1:27:00	+32:54	1° M0F	17° F	8,97
73	1173	RENOUF CHARLÈNE	♀ LES FOULÉES DE LA VARENNE		F	1999	1:27:17	+33:11	9° SEF	18° F	8,94
74	1048	BRUNET LUDOVIC			M	1983	1:27:26	+33:20	9° M1H	56° M	8,92
75	1106	GUYARD ALAIN			M	1966	1:27:27	+33:21	4° M5H	57° M	8,92
76	1042	BEYNE FANNY	♀		F	1997	1:27:31	+33:25	10° SEF	19° F	8,91
77	1076	DÉSHAYES STEPHANE			M	1973	1:27:41	+33:35	4° M3H	58° M	8,90
78	1107	HALBOUT CLAIRE	♀		F	1986	1:27:42	+33:36	2° M1F	20° F	8,89
79	1095	FOURNIER GUILLAUME			M	1998	1:27:55	+33:49	18° SEH	59° M	8,87
80	1050	CAMUT ANGÉLIQUE	♀		F	1981	1:28:00	+33:54	4° M2F	21° F	8,86
81	1183	SÉRAIS ANTHONY. X			M	1976	1:28:12	+34:06	5° M3H	60° M	8,84
82	1051	CAREL CHLOÉ	♀		F	1997	1:28:14	+34:08	11° SEF	22° F	8,84
83	1032	RUALTS AXELLE	♀		F	2002	1:28:18	+34:12	12° SEF	23° F	8,83
84	1133	LEPAINTEUR PAULINE	♀		F	1992	1:28:20	+34:14	13° SEF	24° F	8,83
85	1189	TOUBIANA DAVID			M	1985	1:29:14	+35:08	10° M1H	61° M	8,74

Pl.	Dos	Nom-prénom	Club	Nat	Sx	Année	Temps	Ecart	Par cat.	Par sexe	Moy km/h
86	1099	GASCHET NICOLAS	LES FOULÉES DE LA VARENNE		M	1977	1:29:17	+35:11	7° M2H	62° M	8,74
87	1056	CHAMBRY ALAIN			M	1966	1:29:32	+35:26	5° M5H	63° M	8,71
88	1199	VOISIN MARIE	♀		F	1992	1:29:50	+35:44	14° SEF	25° F	8,68
89	1113	HERGAULT PAOLO			M	2006	1:30:08	+36:02	6° ESH	64° M	8,65
90	1097	GAILLARD CAMILLE	♀ LES RENARDS DE FALAISE		F	1999	1:30:08	+36:02	15° SEF	26° F	8,65
91	1131	LEMARDELEY PIERRE			M	1998	1:30:27	+36:21	19° SEH	65° M	8,62
92	1187	THOMAS MAIWENN	♀ CLUB ALPIN		F	1995	1:30:53	+36:47	16° SEF	27° F	8,58
93	1089	FONTAINE JÉRÔME			M	1990	1:31:35	+37:29	7° M0H	66° M	8,52
94	1169	QUINDRY CÉLINE	♀		F	1975	1:31:45	+37:39	2° M3F	28° F	8,50
95	1176	RIVAS CARLA	♀		F	1992	1:32:02	+37:56	17° SEF	29° F	8,48
96	1170	RAISON MANON	♀		F	1999	1:32:13	+38:07	18° SEF	30° F	8,46
97	1034	AUVRAY MARIE	♀ CAP CONDÉ		F	2003	1:32:39	+38:33	19° SEF	31° F	8,42
98	1190	TOULLIER MARINA	♀		F	1990	1:32:56	+38:50	2° M0F	32° F	8,39
99	1117	COURTIN MAELYS	♀		F	2003	1:33:04	+38:58	20° SEF	33° F	8,38
100	1101	GEFFROY SARAH	♀		F	2007	1:33:16	+39:10	1° JUF	34° F	8,36
101	1071	DEGREMONT JEAN-MARC			M	1967	1:34:00	+39:54	3° M4H	67° M	8,30
102	1162	PESSAULT CHRISTOPHE			M	1972	1:34:02	+39:56	6° M3H	68° M	8,29
103	1044	BOITON SEBASTIEN	ST GEORGES DES GROSEILLERS		M	1976	1:34:03	+39:57	7° M3H	69° M	8,29
104	1066	CROCQUEVIEILLE PATRICK	ADÉLIE PLONGÉE		M	1969	1:34:03	+39:57	4° M4H	70° M	8,29
105	1127	LECLERRE SYLVIE	♀		F	1975	1:34:42	+40:36	3° M3F	35° F	8,24
106	1104	GUIDEZ CAROLINE	♀		F	1981	1:35:01	+40:55	5° M2F	36° F	8,21
107	1074	DESCLOSAYES JEAN MARC			M	1960	1:35:32	+41:26	2° M6H	71° M	8,16
108	1077	DIOGO ISAURA	♀		F	1987	1:36:51	+42:45	3° M0F	37° F	8,05
109	1116	JENVRIN MARINE	♀		F	1992	1:37:08	+43:02	21° SEF	38° F	8,03
110	1161	PERSIDAT FANNY	♀		F	1977	1:37:09	+43:03	6° M2F	39° F	8,03
111	1109	HELIE JULIE	♀		F	1982	1:37:12	+43:06	3° M1F	40° F	8,02
112	1154	MOLTON PRISCA	♀ USMV TRIATHLON		F	1974	1:37:17	+43:11	4° M3F	41° F	8,02
113	1157	PATRY CLAIRE	♀		F	1985	1:38:26	+44:20	4° M1F	42° F	7,92
114	1184	SOUBIEN ANGELINE	♀		F	1990	1:38:27	+44:21	4° M0F	43° F	7,92
115	1035	AUVRAY PATRICIA	♀		F	1973	1:38:28	+44:22	5° M3F	44° F	7,92
116	1194	VASNIER PAULINE	♀		F	1991	1:38:58	+44:52	5° M0F	45° F	7,88
117	1084	L'HUISSIER ETIENNE			M	1992	1:39:07	+45:01	20° SEH	72° M	7,87
118	1111	HENRY CÉLINE	♀		F	1980	1:40:05	+45:59	7° M2F	46° F	7,79
119	1052	CAUCHARD FABIEN	COURS MOUEN VITE		M	1991	1:40:06	+46:00	8° M0H	73° M	7,79
120	1053	CAUCHARD SARAH	♀		F	2003	1:40:06	+46:00	22° SEF	47° F	7,79
121	1065	COULEARD SOPHIE	♀		F	1982	1:40:19	+46:13	5° M1F	48° F	7,78
122	1145	MALHERBE EMILIE	♀		F	1978	1:40:27	+46:21	8° M2F	49° F	7,77
123	1191	TRANCHEVENT VICTOR			M	1988	1:40:41	+46:35	9° M0H	74° M	7,75
124	1070	DEFRANCE MARIE-CAMILLE	♀ TC3P		F	1995	1:41:01	+46:55	23° SEF	50° F	7,72
125	1069	DEFRANCE CHRISTINE	♀		F	1967	1:41:02	+46:56	1° M4F	51° F	7,72
126	1185	TESSON MÉLANIE	♀ CCE		F	1979	1:41:28	+47:22	9° M2F	52° F	7,69
127	1168	PRINGAULT MARINA	♀		F	1975	1:41:44	+47:38	6° M3F	53° F	7,67
128	1073	DEMONCHY RÉMI			M	1988	1:42:02	+47:56	10° M0H	75° M	7,64
129	1062	COLLAS MATHIEU			M	1982	1:43:28	+49:22	11° M1H	76° M	7,54
130	1061	COLLAS KATARINA	♀ CALP		F	1986	1:43:28	+49:22	6° M1F	54° F	7,54

Pl.	Dos	Nom-prénom	Club	Nat	Sx	Année	Temps	Ecart	Par cat.	Par sexe	Moy km/h
131	1175	RIHOUEY PIERRE			M	1992	1:44:13	+50:07	21° SEH	77° M	7,48
132	1144	MALHERBE AURÉLIE	♀		F	1992	1:45:18	+51:12	24° SEF	55° F	7,41
133	1159	PERONNE GHISLAINE	♀ COURIR DANS LE BOCAGE		F	1967	1:46:13	+52:07	2° M4F	56° F	7,34
134	1046	BOULÉ CATHERINE	♀		F	1971	1:46:13	+52:07	3° M4F	57° F	7,34
135	1039	BEATRIX MARION	♀		F	1998	1:50:14	+56:08	25° SEF	58° F	7,08
136	1122	LAUMONIER VIRGINIE	♀		F	1978	1:53:45	+59:39	10° M2F	59° F	6,86
137	1096	FURON HERVE	LES FOULÉES DE LA VARENNE		M	1970	1:56:06	+01:02:00	5° M4H	78° M	6,72
138	1128	LEGARS MARIE	♀		F	1991	1:56:23	+01:02:17	6° M0F	60° F	6,70
139	1060	COLIN-MARTIN CLAIRE	♀		F	1965	1:56:26	+01:02:20	1° M5F	61° F	6,70
140	1150	SAINTE-LANNE PAUL			M	1996	1:58:54	+01:04:48	22° SEH	79° M	6,56