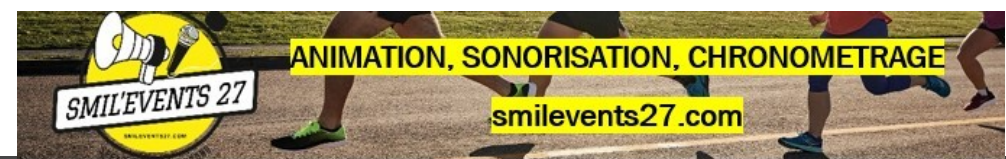


10km de Troarn

BJB · dimanche 19 avril 2026



Résultats - 10km SPORT 2000 Dives sur mer

Pl.	Dos	Nom-prénom	Club	Nat	Sx	Année	Temps	Ecart	Par cat.	Par sexe	Moy km/h
1	180	CATHERINE Vincent	S/L U.S.O MONDEVILLE	FR	M	1994	32:15	-	Scratch 1°	1° M	18,60
2	197	CHAUVIN Scott	STRAINING	FR	M	1999	32:43	+0:28	Scratch 2°	2° M	18,34
3	1015	FOSSARD Pierre	S/L STADE SAINT-LO	FR	M	2000	33:08	+0:53	Scratch 3°	3° M	18,11
4	370	FREMOND Hugo	CAEN ATHLETIC CLUB*	FR	M	2000	33:27	+01:12	1° SEH	4° M	17,94
5	424	GRESLEBIN Thomas	CAEN ATHLETIC CLUB*	FR	M	1988	33:33	+01:18	1° M0H-M1H	5° M	17,88
6	203	CHEVALIER Bertrand	RUN'IN PARADISE	FR	M	2000	34:20	+02:05	2° SEH	6° M	17,48
7	220	CONFLANT Hugo	COLIS SERVICE	FR	M	2003	34:39	+02:24	3° SEH	7° M	17,32
8	866	SAIHI Enzo		FR	M	2000	34:48	+02:33	4° SEH	8° M	17,24
9	17	ARTOIS Clement	ETOILE SPORTIVE LIVAROTTAISE SECTION RUNNING	FR	M	1989	34:50	+02:35	2° M0H-M1H	9° M	17,22
10	584	LEFEVRE Mathieu		FR	M	1998	35:22	+03:07	5° SEH	10° M	16,97
11	1044	LABARTHE LUCAS			M	2001	35:27	+03:12	6° SEH	11° M	16,93
12	923	TEURKI Alexandre	LC BRETTEVILLE SUR ODON	FR	M	1992	35:43	+03:28	7° SEH	12° M	16,80
13	386	GAYOU Cedric		FR	M	1982	35:46	+03:31	3° M0H-M1H	13° M	16,78
14	357	FILOCHE Fabien		FR	M	1990	35:54	+03:39	4° M0H-M1H	14° M	16,71
15	485	JEAN Valentin		FR	M	1998	35:54	+03:39	8° SEH	15° M	16,71
16	539	LAVERGNE Thibaut		FR	M	1997	35:57	+03:42	9° SEH	16° M	16,69
17	573	LECHEVALIER Clement	CAENTRIATHLON	FR	M	1988	36:20	+04:05	5° M0H-M1H	17° M	16,51
18	1	JACQUES Dorian		FR	M	2003	36:24	+04:09	10° SEH	18° M	16,48
19	2313	LEROUX Thomas			M	1989	36:28	+04:13	6° M0H-M1H	19° M	16,45
20	49	BARBIER Bastien		FR	M	1996	36:33	+04:18	11° SEH	20° M	16,42
21	156	CABARISTE Fabien	LES RAINETTES DU PAYS D'AUGE	FR	M	1987	36:56	+04:41	7° M0H-M1H	21° M	16,25
22	164	CAILLOT Yohan	RUNNING AUNAY	FR	M	1980	36:59	+04:44	1° M2H-M3H	22° M	16,22
23	207	CHOMETTE Frantz		FR	M	1983	37:02	+04:47	8° M0H-M1H	23° M	16,20
24	141	BOURGEOIS Hugo	STELLANTIS CAEN	FR	M	2004	37:16	+05:01	1° ESH	24° M	16,10
25	676	MARCHAT Florian		FR	M	2003	37:17	+05:02	12° SEH	25° M	16,09
26	1036	SCOLAN Antoine	CAEN RUNNERS / RUN'IN PARADISE	FR	M	1992	37:23	+05:08	13° SEH	26° M	16,05
27	338	ENGEL Louis	DEAUVILLE TROUVILLE TRIATHLON	FR	M	2008	37:28	+05:13	1° JUH	27° M	16,01
28	626	LEROYER Martin	S/L STADE SAINT-LO	FR	M	1999	37:33	+05:18	14° SEH	28° M	15,98
29	598	LELIEVRE Sebastien		FR	M	1986	37:44	+05:29	9° M0H-M1H	29° M	15,90
30	731	MOUGET Alexis	CAEN ATHLETIC CLUB*	FR	M	2003	37:46	+05:31	15° SEH	30° M	15,89
31	155	BUTT Mathieu		FR	M	2002	37:46	+05:31	16° SEH	31° M	15,89
32	64	BEAUDIC Jonathan		FR	M	1992	38:06	+05:51	17° SEH	32° M	15,75
33	32	BACHELET Dave		FR	M	1977	38:17	+06:02	2° M2H-M3H	33° M	15,67
34	881	SCHAUBROECK Steven		FR	M	1985	38:20	+06:05	10° M0H-M1H	34° M	15,65
35	817	RAZE Gaultier		FR	M	2004	38:26	+06:11	2° ESH	35° M	15,61
36	952	TREVEL Quentin		FR	M	1996	38:28	+06:13	18° SEH	36° M	15,60
37	390	GERVAIS Julien		FR	M	1998	38:28	+06:13	19° SEH	37° M	15,60
38	606	LEMIERE Willy		FR	M	1987	38:36	+06:21	11° M0H-M1H	38° M	15,54
39	438	GUILLARD Alexandre	CAEN ATHLETIC CLUB*	FR	M	1990	38:39	+06:24	12° M0H-M1H	39° M	15,52
40	374	FURDYNA Antoine	LES MOLLETS LYSTRIENS	FR	M	2003	38:44	+06:29	20° SEH	40° M	15,49

Pl.	Dos	Nom-prénom	Club	Nat	Sx	Année	Temps	Ecart	Par cat.	Par sexe	Moy km/h
41	766	PERREE Corentin			M	1998	38:50	+06:35	21° SEH	41° M	15,45
42	420	GRELLIER Axel			M	2007	38:54	+06:39	2° JUH	42° M	15,42
43	160	CADEL Julien			M	1985	38:57	+06:42	13° M0H-M1H	43° M	15,40
44	999	WALLIS-TAYLER Sebastian	LES RAINETTES		M	1987	38:58	+06:43	14° M0H-M1H	44° M	15,40
45	1031	PIERRE Amaury			M	1993	39:08	+06:53	22° SEH	45° M	15,33
46	882	VILLAIN Miguel			M	1975	39:09	+06:54	3° M2H-M3H	46° M	15,33
47	95	BIGOT Leopoldine	♀ ALENCON RUNNING CLUB		F	1997	39:09	+06:54	Scratch 1°	1° F	15,33
48	262	DELARUE Leis	CAEN ATHLETIC CLUB*		M	2007	39:13	+06:58	3° JUH	47° M	15,30
49	104	BLANCHETIERE Kevin	LES CONQUÉRANTS TRIATHLON		M	1999	39:14	+06:59	23° SEH	48° M	15,29
50	317	DULONG Fabien	ES FALAISIE NNE		M	1987	39:17	+07:02	15° M0H-M1H	49° M	15,27
51	803	QUELET Mathis	DEAUVILLE TROUVILLE TRIATHLON		M	2003	39:18	+07:03	24° SEH	50° M	15,27
52	834	RICHARD Thomas	ASAT CAEN LA MER		M	1984	39:19	+07:04	16° M0H-M1H	51° M	15,26
53	810	RABAROT Clement			M	2004	39:20	+07:05	3° ESH	52° M	15,25
54	575	LECOCQ Quentin	S/L ESTUAIRE DE LA DIVES ATHLETIC CLUB		M	1993	39:24	+07:09	25° SEH	53° M	15,23
55	687	MARINEL Florian			M	1995	39:25	+07:10	26° SEH	54° M	15,22
56	811	RADIGUE Nicolas	USM MONTARGIS		M	1981	39:28	+07:13	4° M2H-M3H	55° M	15,20
57	290	DIDI BIHA Mohamed	CAEN ATHLETIC CLUB*		M	1972	39:31	+07:16	5° M2H-M3H	56° M	15,18
58	640	LEVERGEOIS Geoffrey			M	1993	39:33	+07:18	27° SEH	57° M	15,17
59	759	PAULY Clement			M	1998	39:34	+07:19	28° SEH	58° M	15,16
60	471	HUET Quentin	ASSOCIATION SPORTIVE ARGENCES RUNNING		M	1996	39:41	+07:26	29° SEH	59° M	15,12
61	1004	BEAUMONT Gatien			M	1995	39:42	+07:27	30° SEH	60° M	15,11
62	654	LORGERIE Jean Sebastien			M	1991	39:43	+07:28	17° M0H-M1H	61° M	15,11
63	494	KELLO Quentin			M	1993	39:45	+07:30	31° SEH	62° M	15,09
64	293	DENIS Valentin	S/L ESTUAIRE DE LA DIVES ATHLETIC CLUB		M	2009	39:54	+07:39	1° CAH	63° M	15,04
65	939	TOUFFET Arnaud	S/L ESTUAIRE DE LA DIVES ATHLETIC CLUB		M	1975	39:55	+07:40	6° M2H-M3H	64° M	15,03
66	763	PELLUET Guillaume	NORMANDIE D-DAY TRAIL		M	1992	39:59	+07:44	32° SEH	65° M	15,01
67	553	LE MEZEC Tom			M	2004	40:05	+07:50	4° ESH	66° M	14,97
68	880	SCELLES Nicolas	AS RENAULT TRUCKS RUNNING		M	1971	40:15	+08:00	1° M4H-M5H	67° M	14,91
69	40	BACON Esteban	ASSOCIATION SPORTIVE ARGENCES RUNNING		M	1990	40:16	+08:01	18° M0H-M1H	68° M	14,90
70	71	BELIARD Jean Michel	ASSOCIATION RUNNING RENAULT TRUCKS		M	1986	40:22	+08:07	19° M0H-M1H	69° M	14,86
71	515	LAIDET Xavier	ASSOCIATION SPORTIVE ARGENCES RUNNING		M	1990	40:25	+08:10	20° M0H-M1H	70° M	14,85
72	972	VAUGE OIS Eliot	ES FALAISIE NNE		M	2008	40:28	+08:13	4° JUH	71° M	14,83
73	323	DUPIN Julien	LISIEUX		M	1986	40:30	+08:15	21° M0H-M1H	72° M	14,81
74	557	LEBAS Mathis			M	2010	40:32	+08:17	2° CAH	73° M	14,80
75	862	ROYER Melvin			M	1992	40:34	+08:19	33° SEH	74° M	14,79
76	744	NOEL Tony			M	1987	40:36	+08:21	22° M0H-M1H	75° M	14,78
77	70	BECQUET Antoine			M	1993	40:42	+08:27	34° SEH	76° M	14,74
78	933	TIRAPU Hilario			M	1990	40:47	+08:32	23° M0H-M1H	77° M	14,71
79	582	LED RU Charly			M	2007	40:48	+08:33	5° JUH	78° M	14,71
80	592	LEGRAND Robin			M	1992	40:53	+08:38	35° SEH	79° M	14,68
81	278	DESCHAMPS Thomas			M	2001	40:54	+08:39	36° SEH	80° M	14,67
82	343	EVE Severin	CAEN ATHLETIC CLUB*		M	1984	41:02	+08:47	24° M0H-M1H	81° M	14,62
83	583	LEFEBVRE Ludwig			M	1993	41:12	+08:57	37° SEH	82° M	14,56
84	416	GRATIEN Gabin			M	2001	41:15	+09:00	38° SEH	83° M	14,55
85	569	HALLE Guillaume			M	1997	41:16	+09:01	39° SEH	84° M	14,54

Pl.	Dos	Nom-prénom	Club	Nat	Sx	Année	Temps	Ecart	Par cat.	Par sexe	Moy km/h
86	168	CANU Calvin			M	2009	41:16	+09:01	3° CAH	85° M	14,54
87	151	BUCHART Alexandre			M	1995	41:17	+09:02	40° SEH	86° M	14,53
88	191	CHAPRON Romain			M	2000	41:20	+09:05	41° SEH	87° M	14,52
89	926	THEVENOT Marion	♀ ASSOCIATION SPORTIVE ARGENCES RUNNING		F	1982	41:21	+09:06	Scratch 2°	2° F	14,51
90	746	NOLLAN Gabin			M	2002	41:22	+09:07	42° SEH	88° M	14,50
91	410	LECLERC Mathilde	♀		F	1988	41:26	+09:11	Scratch 3°	3° F	14,48
92	693	MAUBANT Paul			M	1998	41:27	+09:12	43° SEH	89° M	14,48
93	245	DARAGON Maxime			M	1993	41:27	+09:12	44° SEH	90° M	14,48
94	33	BACHELET Nathan			M	2007	41:27	+09:12	6° JUH	91° M	14,48
95	682	MARIE Frederick			M	1976	41:36	+09:21	7° M2H-M3H	92° M	14,42
96	1012	DUPOR Alexandre			M	1996	41:37	+09:22	45° SEH	93° M	14,42
97	903	SPASSEVITCH Hugo			M	1991	41:41	+09:26	25° M0H-M1H	94° M	14,39
98	1032	PLANQUE Francois			M	1985	41:42	+09:27	26° M0H-M1H	95° M	14,39
99	514	LAIDET Francois	ASSOCIATION SPORTIVE ARGENCES RUNNING		M	1986	41:47	+09:32	27° M0H-M1H	96° M	14,36
100	202	CHESNEL Frederic			M	1991	41:52	+09:37	28° M0H-M1H	97° M	14,33
101	28	AVICE Sylvain			M	1988	41:53	+09:38	29° M0H-M1H	98° M	14,33
102	479	JAMME Romain	S/L U.S.O MONDEVILLE		M	1987	41:53	+09:38	30° M0H-M1H	99° M	14,33
103	610	LEPAGE Baptiste			M	1997	41:53	+09:38	46° SEH	100° M	14,33
104	956	TROUVE Sacha			M	2004	42:02	+09:47	5° ESH	101° M	14,27
105	869	SALLARD Juliette	♀		F	1993	42:03	+09:48	1° SEF	4° F	14,27
106	47	BARBET Hugo			M	2001	42:04	+09:49	47° SEH	102° M	14,26
107	840	ROBERGE Yanis			M	2006	42:11	+09:56	6° ESH	103° M	14,22
108	706	METEAU Rodolphe			M	1969	42:16	+10:01	2° M4H-M5H	104° M	14,20
109	431	GUERARD Erwan			M	1996	42:19	+10:04	48° SEH	105° M	14,18
110	906	STEMPINSKI Samuel			M	1998	42:32	+10:17	49° SEH	106° M	14,11
111	929	THOUROUDE Matheo			M	2005	42:38	+10:23	7° ESH	107° M	14,07
112	26	AUVRAY Olivier			M	1978	42:41	+10:26	8° M2H-M3H	108° M	14,06
113	848	ROQUIGNY-COUVIGNY Benjamin	USC MEZIDON ATHLETISME		M	1994	42:45	+10:30	50° SEH	109° M	14,04
114	312	DUHAMEL Fabien	ASSOCIATION SPORTIVE ARGENCES RUNNING		M	1979	42:47	+10:32	9° M2H-M3H	110° M	14,02
115	263	DELATTRE Lorrie			M	1982	42:49	+10:34	31° M0H-M1H	111° M	14,01
116	809	QUINTRIX Jordane			M	1993	42:51	+10:36	51° SEH	112° M	14,00
117	83	BERNARD Lucas			M	1996	42:53	+10:38	52° SEH	113° M	13,99
118	355	FEVRIER Yannick	LES SENTIERS SAINT SYLVANNAIS		M	1989	42:56	+10:41	32° M0H-M1H	114° M	13,98
119	982	SCHOPP Gregoire	CAEN ATHLETIC CLUB*		M	1991	42:58	+10:43	33° M0H-M1H	115° M	13,96
120	905	STEMPINSKI Alexandre			M	2000	42:59	+10:44	53° SEH	116° M	13,96
121	870	SALOU Cedrick	FSPN		M	1976	43:03	+10:48	10° M2H-M3H	117° M	13,94
122	117	BONJOUR Charlotte	♀		F	1997	43:08	+10:53	2° SEF	5° F	13,91
123	587	LEFORESTIER Rozenn	♀		F	2003	43:20	+11:05	3° SEF	6° F	13,85
124	548	LE LOUER Kellis			M	2003	43:20	+11:05	54° SEH	118° M	13,85
125	1042	NION Mathias			M	1996	43:25	+11:10	55° SEH	119° M	13,82
126	134	BOUILLON Thibaud			M	1988	43:27	+11:12	34° M0H-M1H	120° M	13,81
127	576	LECONTE Charles			M	2001	43:28	+11:13	56° SEH	121° M	13,80
128	307	DUCREUX Louise	♀ CAEN ATHLETIC CLUB*		F	2001	43:28	+11:13	4° SEF	7° F	13,80
129	716	MOISSON Baptiste	CAEN ATHLETIC CLUB*		M	1993	43:28	+11:13	57° SEH	122° M	13,80
130	833	RICHARD Romain			M	1997	43:31	+11:16	58° SEH	123° M	13,79

Pl.	Dos	Nom-prénom	Club	Nat	Sx	Année	Temps	Ecart	Par cat.	Par sexe	Moy km/h
131	667	MALHERBE Hugo			M	1995	43:36	+11:21	59° SEH	124° M	13,76
132	350	FERNANDES DA COSTA Filipe			M	1976	43:40	+11:25	11° M2H-M3H	125° M	13,74
133	147	BRISSON Loic	USMB		M	1982	43:40	+11:25	35° M0H-M1H	126° M	13,74
134	998	WORTHINGTON Sam			M	1999	43:41	+11:26	60° SEH	127° M	13,74
135	45	BALLOIS Paul	CAEN TRIATHLON		M	2002	43:43	+11:28	61° SEH	128° M	13,72
136	499	KIENTZ Noah			M	2004	43:45	+11:30	8° ESH	129° M	13,71
137	556	LAMBARD Thomas			M	1999	43:45	+11:30	62° SEH	130° M	13,71
138	4	ADAM Kevin	MEZIDON		M	2007	43:46	+11:31	7° JUH	131° M	13,71
139	108	BLEUX Benjamin	CDF		M	1996	43:47	+11:32	63° SEH	132° M	13,70
140	344	EVEN Baptiste			M	1998	43:55	+11:40	64° SEH	133° M	13,66
141	232	COUILLARD Damien			M	1985	44:05	+11:50	36° M0H-M1H	134° M	13,61
142	874	SAUVE Jerome			M	1984	44:05	+11:50	37° M0H-M1H	135° M	13,61
143	949	TREHET Cedric			M	1997	44:09	+11:54	65° SEH	136° M	13,59
144	532	LAUENER Cedric			M	1978	44:10	+11:55	12° M2H-M3H	137° M	13,58
145	658	LUISETTI Jimmy	TEAM BLS		M	1983	44:12	+11:57	38° M0H-M1H	138° M	13,57
146	489	JEGOU Jean Louis	POC6AB2F303		M	1961	44:15	+12:00	1° M6H-M7H	139° M	13,56
147	19	ATLANI Franck			M	1982	44:16	+12:01	39° M0H-M1H	140° M	13,55
148	74	BELLOTEAU Teo			M	2002	44:16	+12:01	66° SEH	141° M	13,55
149	181	CATOIS Yann			M	1990	44:21	+12:06	40° M0H-M1H	142° M	13,53
150	858	ROUSSEL Sebastien			M	1991	44:22	+12:07	41° M0H-M1H	143° M	13,52
151	326	DURAND Stephane			M	1971	44:23	+12:08	3° M4H-M5H	144° M	13,52
152	772	PESCHET Maxime			M	2000	44:27	+12:12	67° SEH	145° M	13,50
153	394	GIRARD Marius			M	2001	44:28	+12:13	68° SEH	146° M	13,49
154	770	PERRINET Axel			M	2001	44:29	+12:14	69° SEH	147° M	13,49
155	1028	MOREL Yann			M	1979	44:31	+12:16	13° M2H-M3H	148° M	13,48
156	2314	GOURDAIN Jeremy			M	1998	44:34	+12:19	70° SEH	149° M	13,46
157	464	HIBON Emmanuel			M	1996	44:37	+12:22	71° SEH	150° M	13,45
158	121	BONNEMAINS Erwan			M	2003	44:37	+12:22	72° SEH	151° M	13,45
159	964	VANKERKHOVEN David			M	1970	44:46	+12:31	4° M4H-M5H	152° M	13,40
160	170	CAPOMACCIO Alex			M	1995	44:51	+12:36	73° SEH	153° M	13,38
161	346	FAUCAMPRE Emilie	♀		F	1984	44:51	+12:36	1° M0F-M1F	8° F	13,38
162	756	PASSELERGUE Loic			M	1989	45:07	+12:52	42° M0H-M1H	154° M	13,30
163	213	CLEMENT Laura	♀		F	2000	45:10	+12:55	5° SEF	9° F	13,28
164	867	SAINT LAURENT Thomas			M	1985	45:11	+12:56	43° M0H-M1H	155° M	13,28
165	476	JAMES Arnaud	LES RENARDS DE FALAISE		M	1988	45:12	+12:57	44° M0H-M1H	156° M	13,27
166	46	BARATA Guillaume			M	1999	45:15	+13:00	74° SEH	157° M	13,26
167	59	BASTARD Antoine			M	1998	45:15	+13:00	75° SEH	158° M	13,26
168	692	MAUBANT Clara	♀		F	1999	45:16	+13:01	6° SEF	10° F	13,25
169	100	BISSON Alexandre			M	1995	45:17	+13:02	76° SEH	159° M	13,25
170	902	SORNIN Jerome			M	1977	45:17	+13:02	14° M2H-M3H	160° M	13,25
171	169	CAPLIER Vincent	USCC JOGGERS		M	1972	45:18	+13:03	15° M2H-M3H	161° M	13,25
172	192	CHAPRON Thomas			M	1997	45:18	+13:03	77° SEH	162° M	13,25
173	25	AUGER Nicolas			M	1991	45:20	+13:05	45° M0H-M1H	163° M	13,24
174	452	HAUVEL Guillaume			M	1991	45:22	+13:07	46° M0H-M1H	164° M	13,23
175	808	QUIDE Romain	IRON TEAM		M	1988	45:24	+13:09	47° M0H-M1H	165° M	13,22

Pl.	Dos	Nom-prénom	Club	Nat	Sx	Année	Temps	Ecart	Par cat.	Par sexe	Moy km/h
176	41	BACON Francis	ES FALAISIENNE		M	1987	45:30	+13:15	48° M0H-M1H	166° M	13,19
177	590	LEGRAND Audrey	♀		F	1995	45:35	+13:20	7° SEF	11° F	13,16
178	795	PRESTAVOINE Arnaud			M	1981	45:35	+13:20	16° M2H-M3H	167° M	13,16
179	524	LAMOTTE Kevin			M	1997	45:36	+13:21	78° SEH	168° M	13,16
180	1000	YVOIR CHEREAU Micha			M	2005	45:36	+13:21	9° ESH	169° M	13,16
181	135	BOUILLOT Guillaume			M	1980	45:36	+13:21	17° M2H-M3H	170° M	13,16
182	520	LALLEMAND Julien			M	1992	45:38	+13:23	79° SEH	171° M	13,15
183	87	BERTHAUX Jacques	ETOILE SPORTIVE LIVAROTAISE SECTION RUNNING		M	1960	45:40	+13:25	2° M6H-M7H	172° M	13,14
184	710	MILINKOVIC Dylan			M	2004	45:42	+13:27	10° ESH	173° M	13,13
185	989	VIOUX Jonathan			M	1999	45:42	+13:27	80° SEH	174° M	13,13
186	145	BRIONNE Teddy	CA LISIEUX		M	1989	45:43	+13:28	49° M0H-M1H	175° M	13,12
187	48	BARBET Martin			M	2002	45:45	+13:30	81° SEH	176° M	13,11
188	478	JAMES Stephane			M	1965	45:49	+13:34	5° M4H-M5H	177° M	13,10
189	796	PRESTAVOINE Damien			M	1987	45:49	+13:34	50° M0H-M1H	178° M	13,10
190	506	KURPIK Manon	♀		F	2001	45:49	+13:34	8° SEF	12° F	13,10
191	549	LE LOUS Cedric			M	1974	45:50	+13:35	18° M2H-M3H	179° M	13,09
192	194	CHARON Allan			M	1999	45:53	+13:38	82° SEH	180° M	13,08
193	93	BEUCHER Yohann			M	1986	45:54	+13:39	51° M0H-M1H	181° M	13,07
194	574	LECLERC Vincent	STADE ATHLETIQUE BAYEUSAIN		M	1980	45:55	+13:40	19° M2H-M3H	182° M	13,07
195	946	TRARIEUX Sebastien			M	1981	45:55	+13:40	20° M2H-M3H	183° M	13,07
196	832	BOULARD BOURBIER Lucas			M	2005	45:56	+13:41	11° ESH	184° M	13,06
197	94	BIDEL Cyril			M	1984	45:56	+13:41	52° M0H-M1H	185° M	13,06
198	637	LEVARD Nathan			M	2001	45:57	+13:42	83° SEH	186° M	13,06
199	830	RICHARD Antoine	S/L ESTUAIRE DE LA DIVES ATHLETIC CLUB		M	2001	45:58	+13:43	84° SEH	187° M	13,05
200	733	MURAT Yann	GRANVILLE AC		M	1981	46:00	+13:45	21° M2H-M3H	188° M	13,04
201	835	RICHARD Vincent			M	1996	46:00	+13:45	85° SEH	189° M	13,04
202	649	LOBBEDEY Emma	♀		F	2005	46:01	+13:46	1° ESF	13° F	13,04
203	790	POUILLET Theo			M	2004	46:01	+13:46	12° ESH	190° M	13,04
204	224	CORBIN Tom			M	2008	46:01	+13:46	8° JUH	191° M	13,04
205	883	SEBIRE Thibault			M	1989	46:03	+13:48	53° M0H-M1H	192° M	13,03
206	762	PELLETIER Etienne			M	2003	46:04	+13:49	86° SEH	193° M	13,02
207	1020	GUILLAUME Gabriel			M	2004	46:05	+13:50	13° ESH	194° M	13,02
208	1018	GERMAIN Philippe			M	1975	46:05	+13:50	22° M2H-M3H	195° M	13,02
209	860	ROUSSIGNOL Lucie	♀ RNP		F	1999	46:07	+13:52	9° SEF	14° F	13,01
210	250	DEBOUT Noeva	♀		F	2000	46:10	+13:55	10° SEF	15° F	13,00
211	625	TILLARD Lucas			M	2002	46:11	+13:56	87° SEH	196° M	12,99
212	941	TOUFFET Thybalt			M	2009	46:12	+13:57	4° CAH	197° M	12,99
213	342	EUSTACHE Guillaume	ASRT		M	1987	46:16	+14:01	54° M0H-M1H	198° M	12,97
214	699	MERRY Noah			M	2005	46:18	+14:03	14° ESH	199° M	12,96
215	663	MAHE Tom			M	2004	46:20	+14:05	15° ESH	200° M	12,95
216	12	AMELOT Gael			M	1989	46:20	+14:05	55° M0H-M1H	201° M	12,95
217	542	LE CABELLEC Alexandre	USC MEZIDON ATHLETISME		M	1992	46:23	+14:08	88° SEH	202° M	12,94
218	773	PESCHET Vincent			M	1990	46:23	+14:08	56° M0H-M1H	203° M	12,94
219	728	MORTIER Paul			M	2001	46:26	+14:11	89° SEH	204° M	12,92
220	288	DESVIGNE Emeline	♀		F	1998	46:29	+14:14	11° SEF	16° F	12,91

Pl.	Dos	Nom-prénom	Club	Nat	Sx	Année	Temps	Ecart	Par cat.	Par sexe	Moy km/h
221	565	LEBRETHON Jean Claude			M	1962	46:30	+14:15	6° M4H-M5H	205° M	12,90
222	619	LEPRINCE Paul	CAEN ATHLETIC CLUB*		M	1984	46:35	+14:20	57° M0H-M1H	206° M	12,88
223	545	LE DOUJET Gabin			M	1996	46:36	+14:21	90° SEH	207° M	12,88
224	876	SAVARY Emma	♀		F	2003	46:38	+14:23	12° SEF	17° F	12,87
225	826	REVIRON Kevin			M	1989	46:38	+14:23	58° M0H-M1H	208° M	12,87
226	967	VARIN Julien	CAEN TRIATHLON		M	1987	46:40	+14:25	59° M0H-M1H	209° M	12,86
227	76	BENOIT Jerome			M	1983	46:43	+14:28	60° M0H-M1H	210° M	12,84
228	655	LOUIS FRANCOIS Maxime			M	2000	46:46	+14:31	91° SEH	211° M	12,83
229	63	BAZIRE Alan	TCM		M	1996	46:49	+14:34	92° SEH	212° M	12,82
230	885	SEGARD Noa			M	2005	46:55	+14:40	16° ESH	213° M	12,79
231	56	BARTHELEMY Geoffrey	A'CROC DOG 14 CANICROSS		M	1984	46:55	+14:40	61° M0H-M1H	214° M	12,79
232	968	VARIN Philippe			M	1984	46:55	+14:40	62° M0H-M1H	215° M	12,79
233	784	POCHAT Francois			M	1985	47:05	+14:50	63° M0H-M1H	216° M	12,74
234	54	BARRE Richard			M	1982	47:05	+14:50	64° M0H-M1H	217° M	12,74
235	96	BIHET Severine	♀		F	1980	47:14	+14:59	1° M2F-M3F	18° F	12,70
236	648	LIVORY Mederic	BRASSERIE LIVODUIT		M	1991	47:14	+14:59	65° M0H-M1H	218° M	12,70
237	306	DUBREZ Alexandra	♀ BRASSERIE LIVODUIT		F	1994	47:14	+14:59	13° SEF	19° F	12,70
238	1001	APREA Christopher			M	1979	47:15	+15:00	23° M2H-M3H	219° M	12,70
239	389	GERMAIN Clara	♀		F	2003	47:16	+15:01	14° SEF	20° F	12,69
240	1017	FOVEZ Vincent			M	1985	47:17	+15:02	66° M0H-M1H	220° M	12,69
241	1009	DELEAGE Aymeric			M	1990	47:17	+15:02	67° M0H-M1H	221° M	12,69
242	617	LEPOITTEVIN Ines	♀		F	2002	47:20	+15:05	15° SEF	21° F	12,68
243	732	MOUSSAY Sebastien			M	1980	47:24	+15:09	24° M2H-M3H	222° M	12,66
244	320	DUMORTIER Julien			M	1989	47:24	+15:09	68° M0H-M1H	223° M	12,66
245	89	BERTIN Evan			M	2001	47:26	+15:11	93° SEH	224° M	12,65
246	677	MARGUERITE Jean-adrien	RUN IN PARADISE		M	2002	47:28	+15:13	94° SEH	225° M	12,64
247	265	DELBRAYELLE Francois			M	1990	47:30	+15:15	69° M0H-M1H	226° M	12,63
248	737	NERROLLE Myriam	♀		F	1960	47:32	+15:17	1° M6F-M7F	22° F	12,62
249	947	TREGOAT Diego			M	1996	47:37	+15:22	95° SEH	227° M	12,60
250	129	BOUDET Anthony			M	1999	47:38	+15:23	96° SEH	228° M	12,60
251	534	LAUNAY Cyril	LC BRETTEVILLE SUR ODON		M	1973	47:41	+15:26	25° M2H-M3H	229° M	12,58
252	99	BISCHOFF Claudia	♀ S/L ESTUAIRE DE LA DIVES ATHLETIC CLUB		F	1983	47:43	+15:28	2° M0F-M1F	23° F	12,57
253	178	CATHERINE Laurent			M	1980	47:43	+15:28	26° M2H-M3H	230° M	12,57
254	11	ALLIX Hugo			M	2006	47:44	+15:29	17° ESH	231° M	12,57
255	282	DESESSARD Louise	♀ CAEN ATHLETIC CLUB*		F	2005	47:51	+15:36	2° ESF	24° F	12,54
256	329	DUVAL Bruno	CAEN TRIATHLON		M	1989	47:52	+15:37	70° M0H-M1H	232° M	12,53
257	911	PELCAT Cedric			M	1986	47:54	+15:39	71° M0H-M1H	233° M	12,53
258	286	DESOURBRY Vincent			M	2004	47:54	+15:39	18° ESH	234° M	12,53
259	246	DE LANGENHAGEN Anthony			M	1997	47:55	+15:40	97° SEH	235° M	12,52
260	767	PERRELLE Oceane	♀		F	2004	47:56	+15:41	3° ESF	25° F	12,52
261	873	SAUSSEY Mickael			M	2002	47:57	+15:42	98° SEH	236° M	12,51
262	526	LAMY Quentin			M	1996	48:00	+15:45	99° SEH	237° M	12,50
263	354	FEUILLET Fabrice	CA LISIEUX		M	1980	48:01	+15:46	27° M2H-M3H	238° M	12,50
264	382	GARRAULT Sebastien			M	1995	48:04	+15:49	100° SEH	239° M	12,48
265	512	LAFFAITEUR Jerome			M	1974	48:05	+15:50	28° M2H-M3H	240° M	12,48

Pl.	Dos	Nom-prénom	Club	Nat	Sx	Année	Temps	Ecart	Par cat.	Par sexe	Moy km/h
266	429	GROUT Aymeric			M	1991	48:10	+15:55	72° M0H-M1H	241° M	12,46
267	1035	REYTER Jacky			M	1973	48:11	+15:56	29° M2H-M3H	242° M	12,45
268	736	NEAUD Simon	CAEN RUNNERS		M	1988	48:15	+16:00	73° M0H-M1H	243° M	12,44
269	536	LAURANT Sophie	♀ LAURANT		F	1989	48:16	+16:01	3° M0F-M1F	26° F	12,43
270	561	LEBOEUF Laurent			M	1977	48:17	+16:02	30° M2H-M3H	244° M	12,43
271	666	MALHERBE Alexis			M	1994	48:26	+16:11	101° SEH	245° M	12,39
272	505	KOUAME Jean Silvere			M	1986	48:29	+16:14	74° M0H-M1H	246° M	12,38
273	780	PILON Justine	♀		F	1994	48:35	+16:20	16° SEF	27° F	12,35
274	210	CHRISTY Cyprien	USCC		M	1995	48:39	+16:24	102° SEH	247° M	12,33
275	130	BOUDET Tom			M	2002	48:41	+16:26	103° SEH	248° M	12,32
276	159	CADEL Jean-paul			M	1990	48:42	+16:27	75° M0H-M1H	249° M	12,32
277	504	KONCEWIECZ Robin			M	2002	48:45	+16:30	104° SEH	250° M	12,31
278	636	LEVAIN Sebastien			M	1989	48:48	+16:33	76° M0H-M1H	251° M	12,30
279	543	LE CAUF Christophe			M	1988	48:50	+16:35	77° M0H-M1H	252° M	12,29
280	948	TREGOAT Leo			M	1993	48:51	+16:36	105° SEH	253° M	12,28
281	900	SORIN Jean-pierre	ES FALAISIENNE		M	1989	48:51	+16:36	78° M0H-M1H	254° M	12,28
282	896	SIMON Pascal	BAYEUX TRIATHLON		M	1971	48:52	+16:37	7° M4H-M5H	255° M	12,28
283	747	OLIVIER Barnabe			M	2000	48:53	+16:38	106° SEH	256° M	12,27
284	140	MENTEC Marie	♀		F	2004	48:56	+16:41	4° ESF	28° F	12,26
285	2084	LANGLOIS MARC			M	1966	49:00	+16:45	8° M4H-M5H	257° M	12,24
286	79	BERKOVICZ Aurelien			M	1982	49:00	+16:45	79° M0H-M1H	258° M	12,24
287	477	JAMES Hugo			M	2002	49:00	+16:45	107° SEH	259° M	12,24
288	985	VILLEDIEU Emma	♀		F	2002	49:00	+16:45	17° SEF	29° F	12,24
289	815	RAVENEL Marie	♀		F	1999	49:05	+16:50	18° SEF	30° F	12,22
290	513	LAGARDE Francois			M	1972	49:06	+16:51	31° M2H-M3H	260° M	12,22
291	409	GOSSELIN Guillaume	AS RENAULT TRUCK'S		M	1995	49:06	+16:51	108° SEH	261° M	12,22
292	439	GUILLEMOT Celine	♀ CA LISIEUX		F	1981	49:07	+16:52	2° M2F-M3F	31° F	12,22
293	328	DUVAL Arthur			M	1998	49:08	+16:53	109° SEH	262° M	12,21
294	765	PENSIBIS Leo			M	2000	49:11	+16:56	110° SEH	263° M	12,20
295	1019	GUIFFARD Teddy			M	1994	49:17	+17:02	111° SEH	264° M	12,17
296	231	COTTARD Leo			M	2000	49:22	+17:07	112° SEH	265° M	12,15
297	20	AUBIN Fabrice			M	1970	49:23	+17:08	9° M4H-M5H	266° M	12,15
298	602	LEMESNAGER Dylan			M	1995	49:23	+17:08	113° SEH	267° M	12,15
299	153	BURNOUF Adrien			M	1995	49:26	+17:11	114° SEH	268° M	12,14
300	482	JANVIER Julie	♀ LES SEMELLES TILLOISES		F	1986	49:27	+17:12	4° M0F-M1F	32° F	12,13
301	242	DABIN Jerome	LES SEMELLES TILLOISES		M	1985	49:27	+17:12	80° M0H-M1H	269° M	12,13
302	525	LAMOTTE Thibault			M	1986	49:27	+17:12	81° M0H-M1H	270° M	12,13
303	461	HERVIEU Flavien			M	1992	49:27	+17:12	115° SEH	271° M	12,13
304	195	CHARON Jacky			M	1971	49:28	+17:13	10° M4H-M5H	272° M	12,13
305	768	PERRIER Alexandre	EXAEQUO		M	1974	49:33	+17:18	32° M2H-M3H	273° M	12,11
306	472	HURIEZ Mano			M	2002	49:37	+17:22	116° SEH	274° M	12,09
307	671	MANCHON Adrian			M	1996	49:44	+17:29	117° SEH	275° M	12,06
308	448	HAMON Emmanuel			M	1979	49:45	+17:30	33° M2H-M3H	276° M	12,06
309	684	MARIE Gwenael			M	1974	49:46	+17:31	34° M2H-M3H	277° M	12,06
310	157	CABOURET Gwladys	♀ S/L ESTUAIRE DE LA DIVES ATHLETIC CLUB		F	1982	49:49	+17:34	5° M0F-M1F	33° F	12,04

Pl.	Dos	Nom-prénom	Club	Nat	Sx	Année	Temps	Ecart	Par cat.	Par sexe	Moy km/h
311	785	POCHAT Nicolas	MALOCUISSOTS		M	1985	49:51	+17:36	82° M0H-M1H	278° M	12,04
312	566	LEBRUN Baptiste			M	1985	49:52	+17:37	83° M0H-M1H	279° M	12,03
313	51	BARON Erwan			M	2005	49:54	+17:39	19° ESH	280° M	12,02
314	907	STREBEL Eric			M	1962	49:55	+17:40	11° M4H-M5H	281° M	12,02
315	751	PAPILLON Theo			M	2005	49:55	+17:40	20° ESH	282° M	12,02
316	182	CAUVIN Cyril			M	1988	49:57	+17:42	84° M0H-M1H	283° M	12,01
317	804	QUEREY Dominique	VBE14		M	1967	49:57	+17:42	12° M4H-M5H	284° M	12,01
318	193	CHAPULIOT Mickael			M	1990	49:57	+17:42	85° M0H-M1H	285° M	12,01
319	295	DONNE Anais	♀		F	1993	49:58	+17:43	19° SEF	34° F	12,01
320	990	VIOUX Kevin			M	2002	50:01	+17:46	118° SEH	286° M	12,00
321	249	DEAL Julien			M	1988	50:01	+17:46	86° M0H-M1H	287° M	12,00
322	943	TOUROULT Baptiste	LES PROF'TITUÉES		M	2000	50:02	+17:47	119° SEH	288° M	11,99
323	381	GARNIER Thomas			M	1990	50:03	+17:48	87° M0H-M1H	289° M	11,99
324	7	AIMEE Julien	TEAM VICSTRONG		M	1982	50:03	+17:48	88° M0H-M1H	290° M	11,99
325	901	SORNIN Gabriel			M	2006	50:04	+17:49	21° ESH	291° M	11,98
326	829	RICAUD Emmanuel			M	1998	50:04	+17:49	120° SEH	292° M	11,98
327	701	MESERAY Quentin			M	1995	50:05	+17:50	121° SEH	293° M	11,98
328	850	ROUCOU Emmanuel			M	1973	50:08	+17:53	35° M2H-M3H	294° M	11,97
329	132	BOUET Ludovic	ASSOCIATION SPORTIVE ARGENCES RUNNING		M	1971	50:08	+17:53	13° M4H-M5H	295° M	11,97
330	541	LE BORGNE Pierre			M	1993	50:11	+17:56	122° SEH	296° M	11,96
331	222	CORBIERE Celine	♀		F	1973	50:12	+17:57	3° M2F-M3F	35° F	11,95
332	991	VOISIN Alexandra	♀		F	1977	50:13	+17:58	4° M2F-M3F	36° F	11,95
333	2040	GAUGER Mickael			M	1980	50:13	+17:58	36° M2H-M3H	297° M	11,95
334	957	TUYTTEN Antoine	LES RENARDS DE FALAISE		M	2001	50:14	+17:59	123° SEH	298° M	11,94
335	279	DESCLOS Julie	♀ LES RENARDS DE FALAISE		F	1999	50:15	+18:00	20° SEF	37° F	11,94
336	102	BLANCHARD Franck			M	1968	50:15	+18:00	14° M4H-M5H	299° M	11,94
337	820	RENARD Gaylord			M	1981	50:15	+18:00	37° M2H-M3H	300° M	11,94
338	657	LUCCIONI Emilie	♀		F	1981	50:17	+18:02	5° M2F-M3F	38° F	11,93
339	400	GLAIS Mathis			M	1998	50:18	+18:03	124° SEH	301° M	11,93
340	114	BOISSEAU Sandrine	♀ TEAM MARY		F	1990	50:19	+18:04	6° M0F-M1F	39° F	11,92
341	29	AZE Julia	♀		F	1996	50:21	+18:06	21° SEF	40° F	11,92
342	264	DELAUNAY Manuel			M	1981	50:22	+18:07	38° M2H-M3H	302° M	11,91
343	1014	DUTRAIT Jean Christophe			M	1982	50:22	+18:07	89° M0H-M1H	303° M	11,91
344	509	LABBE Jonathan			M	1979	50:25	+18:10	39° M2H-M3H	304° M	11,90
345	825	RENOU Paul	USC CAEN TRIATHLON		M	1988	50:26	+18:11	90° M0H-M1H	305° M	11,90
346	711	MILLET Fabien			M	1973	50:28	+18:13	40° M2H-M3H	306° M	11,89
347	1025	LEROY Esteban			M	2002	50:29	+18:14	125° SEH	307° M	11,89
348	118	BONNEAU Stephane			M	1968	50:31	+18:16	15° M4H-M5H	308° M	11,88
349	798	PREVEL Matheo			M	2009	50:31	+18:16	5° CAH	309° M	11,88
350	1038	VARIN Cyrille	STELLANTIS		M	1975	50:32	+18:17	41° M2H-M3H	310° M	11,87
351	442	GUILLOUET Chloe	♀ S/L U.S.O MONDEVILLE		F	1992	50:33	+18:18	22° SEF	41° F	11,87
352	238	CYRVAN Tedji			M	1989	50:33	+18:18	91° M0H-M1H	311° M	11,87
353	966	VARIN Aurelie	♀		F	1986	50:35	+18:20	7° M0F-M1F	42° F	11,86
354	491	JOUANNE Renaud			M	1984	50:35	+18:20	92° M0H-M1H	312° M	11,86
355	585	LEFORESTIER Alexis			M	1983	50:36	+18:21	93° M0H-M1H	313° M	11,86

Pl.	Dos	Nom-prénom	Club	Nat	Sx	Année	Temps	Ecart	Par cat.	Par sexe	Moy km/h
356	253	DELACOUR Damien	RUN'IN PARADISE		M	1998	50:37	+18:22	126° SEH	314° M	11,85
357	501	KOFFI Michael			M	1987	50:38	+18:23	94° M0H-M1H	315° M	11,85
358	349	FEAUX DE LACROIX Noemie	♀		F	2003	50:38	+18:23	23° SEF	43° F	11,85
359	841	ROBIN Aurelien			M	1979	50:39	+18:24	42° M2H-M3H	316° M	11,85
360	483	JARDIN Aleksander			M	1991	50:41	+18:26	95° M0H-M1H	317° M	11,84
361	827	REYTER Eugenie	♀		F	2003	50:42	+18:27	24° SEF	44° F	11,83
362	750	PAIN Dany			M	1970	50:42	+18:27	16° M4H-M5H	318° M	11,83
363	404	GOLDIN Sabine	♀		F	1979	50:42	+18:27	6° M2F-M3F	45° F	11,83
364	148	BROULT Damien			M	1985	50:43	+18:28	96° M0H-M1H	319° M	11,83
365	296	DOOS Audrey	♀		F	1982	50:44	+18:29	8° M0F-M1F	46° F	11,83
366	67	BEAUMOIS Cedric			M	1978	50:44	+18:29	43° M2H-M3H	320° M	11,83
367	289	DESVIGNE Thibault			M	1994	50:45	+18:30	127° SEH	321° M	11,82
368	297	DOOS Hugues			M	1974	50:45	+18:30	44° M2H-M3H	322° M	11,82
369	837	RIHOUEY Romain			M	1988	50:45	+18:30	97° M0H-M1H	323° M	11,82
370	749	OUZOUF Christophe	LE CLUB CAMPUS		M	1976	50:46	+18:31	45° M2H-M3H	324° M	11,82
371	187	CHANCEREL Vincent	ASSOCIATION SPORTIVE ARGENCES RUNNING		M	1978	50:47	+18:32	46° M2H-M3H	325° M	11,81
372	61	BATAILLE Robin			M	2002	50:52	+18:37	128° SEH	326° M	11,80
373	1048	SUEUR Salomé	♀		F	1999	50:54	+18:39	25° SEF	47° F	11,79
374	794	PRENTOUT Francois			M	1953	50:56	+18:41	3° M6H-M7H	327° M	11,78
375	792	POULIQUEN Camille	♀		F	1989	50:57	+18:42	9° M0F-M1F	48° F	11,78
376	358	FIQUET Alexandre			M	1986	51:01	+18:46	98° M0H-M1H	328° M	11,76
377	856	ROUSSEL Audrey	♀		F	1991	51:03	+18:48	10° M0F-M1F	49° F	11,75
378	639	LEVERGEOIS Arthur			M	2000	51:03	+18:48	129° SEH	329° M	11,75
379	166	RADUFE Mathieu			M	1984	51:05	+18:50	99° M0H-M1H	330° M	11,75
380	455	HELAINÉ Yann			M	2002	51:06	+18:51	130° SEH	331° M	11,74
381	801	PREVOST Delphine	♀		F	1983	51:07	+18:52	11° M0F-M1F	50° F	11,74
382	449	HAMON Pauline	♀		F	1981	51:07	+18:52	7° M2F-M3F	51° F	11,74
383	894	SIMON Melinda	♀		F	1986	51:10	+18:55	12° M0F-M1F	52° F	11,73
384	436	GUICHARD Bertrand	ASSOCIATION SPORTIVE ARGENCES RUNNING		M	1966	51:15	+19:00	17° M4H-M5H	332° M	11,71
385	713	MIRANDA Isabelle	♀		F	1965	51:20	+19:05	1° M4F-M5F	53° F	11,69
386	97	BINET Alban			M	1970	51:22	+19:07	18° M4H-M5H	333° M	11,68
387	596	LELIEVRE Dorian			M	1999	51:24	+19:09	131° SEH	334° M	11,67
388	571	LECERF Baptiste			M	2004	51:26	+19:11	22° ESH	335° M	11,67
389	868	SALCE Julien			M	1979	51:26	+19:11	47° M2H-M3H	336° M	11,67
390	116	BOIVIN Matthieu	CAEN ATHLETIC CLUB*		M	1976	51:28	+19:13	48° M2H-M3H	337° M	11,66
391	755	PASQUINELLI Steven	CANON'TRAIL		M	1988	51:28	+19:13	100° M0H-M1H	338° M	11,66
392	589	LEGER Thierry			M	1962	51:30	+19:15	19° M4H-M5H	339° M	11,65
393	200	CHERUEL Elodie	♀		F	1985	51:34	+19:19	13° M0F-M1F	54° F	11,64
394	897	SIMON Valentin			M	1998	51:37	+19:22	132° SEH	340° M	11,62
395	468	HUBERT Thierry			M	1966	51:38	+19:23	20° M4H-M5H	341° M	11,62
396	703	MESNAGE Emeric			M	1985	51:40	+19:25	101° M0H-M1H	342° M	11,61
397	586	LEFORESTIER Nathael			M	2008	51:45	+19:30	9° JUH	343° M	11,59
398	980	VIEL Cecile	♀ CAEN ATHLETIC CLUB*		F	1989	51:47	+19:32	14° M0F-M1F	55° F	11,59
399	700	MESANGE GORGEON Cyriac			M	1998	51:49	+19:34	133° SEH	344° M	11,58
400	722	MONTMORENCY Jean			M	1960	51:49	+19:34	4° M6H-M7H	345° M	11,58

Pl.	Dos	Nom-prénom	Club	Nat	Sx	Année	Temps	Ecart	Par cat.	Par sexe	Moy km/h
401	621	LEPY Kalliste	♀	FR	F	2005	51:50	+19:35	5° ESF	56° F	11,58
402	721	MONTMORENCY Alexia	♀ LES SENTIERS ST SYLVANNAIS	FR	F	1991	51:51	+19:36	15° M0F-M1F	57° F	11,57
403	226	CORDIER Clement	LES SENTIERS ST SYLVANNAIS	FR	M	1990	51:52	+19:37	102° M0H-M1H	346° M	11,57
404	212	CLARAINVAL Aurelie	♀ CAEN ATHLETIC CLUB*	FR	F	1995	51:53	+19:38	26° SEF	58° F	11,56
405	864	SADOT Nicolas		FR	M	1980	51:54	+19:39	49° M2H-M3H	347° M	11,56
406	567	LEBRUN Xavier	ASSOCIATION SPORTIVE ARGENCES RUNNING	FR	M	1975	51:59	+19:44	50° M2H-M3H	348° M	11,54
407	233	CREPIAT Shirley	♀	FR	F	1994	52:01	+19:46	27° SEF	59° F	11,53
408	529	LAPAIX Mathilde	♀	FR	F	2001	52:02	+19:47	28° SEF	60° F	11,53
409	673	MARAIS Kylian		FR	M	2003	52:02	+19:47	134° SEH	349° M	11,53
410	628	LESOURD Aymeric		FR	M	1991	52:03	+19:48	103° M0H-M1H	350° M	11,53
411	659	MACQUET Leo		FR	M	1998	52:04	+19:49	135° SEH	351° M	11,52
412	422	GRELLIER Colleen	♀	FR	F	1999	52:06	+19:51	29° SEF	61° F	11,52
413	391	GESHORS Nathan		FR	M	2009	52:08	+19:53	6° CAH	352° M	11,51
414	892	SIBARITA Romain		FR	M	1964	52:08	+19:53	21° M4H-M5H	353° M	11,51
415	984	VILLAY Matheo		FR	M	2004	52:10	+19:55	23° ESH	354° M	11,50
416	399	GLAIS Jeremie		FR	M	1996	52:11	+19:56	136° SEH	355° M	11,50
417	516	LAINE Coralie	♀	FR	F	1995	52:13	+19:58	30° SEF	62° F	11,49
418	42	BACON Quentin		FR	M	2000	52:14	+19:59	137° SEH	356° M	11,49
419	1041	ROOSTEL Victoria	♀		F	1997	52:15	+20:00	31° SEF	63° F	11,48
420	819	REGNARD Pierre		FR	M	1982	52:15	+20:00	104° M0H-M1H	357° M	11,48
421	822	RENARD Philippe		FR	M	1967	52:23	+20:08	22° M4H-M5H	358° M	11,45
422	745	NOEL-BRIAND Xavier		FR	M	1972	52:26	+20:11	51° M2H-M3H	359° M	11,44
423	760	PAVIE Jason		FR	M	1993	52:26	+20:11	138° SEH	360° M	11,44
424	791	POULAIN Elsa	♀ COBS	FR	F	2006	52:29	+20:14	6° ESF	64° F	11,43
425	446	HAMEL Emilie	♀ FITECO	FR	F	1985	52:29	+20:14	16° M0F-M1F	65° F	11,43
426	105	BLANDAMOUR Guillaume		FR	M	1988	52:30	+20:15	105° M0H-M1H	361° M	11,43
427	908	SUARD Baptiste		FR	M	2000	52:33	+20:18	139° SEH	362° M	11,42
428	208	CHOPIN Aurelien		FR	M	1997	52:33	+20:18	140° SEH	363° M	11,42
429	839	RIVRIN Bruno	S/L U.S.O MONDEVILLE	FR	M	1975	52:33	+20:18	52° M2H-M3H	364° M	11,42
430	945	TRARIEUX Anne	♀	FR	F	1980	52:34	+20:19	8° M2F-M3F	66° F	11,41
431	450	HARDEL Bastien		FR	M	1996	52:45	+20:30	141° SEH	365° M	11,37
432	688	MARTA Cindy	♀	FR	F	1986	52:47	+20:32	17° M0F-M1F	67° F	11,37
433	863	RUAUX Florant		FR	M	1997	52:47	+20:32	142° SEH	366° M	11,37
434	793	POUSSIN Chloe	♀	FR	F	2000	52:48	+20:33	32° SEF	68° F	11,36
435	283	DESLAURIERS Florie	♀	FR	F	1987	52:48	+20:33	18° M0F-M1F	69° F	11,36
436	577	LECONTE Richard		FR	M	1969	52:50	+20:35	23° M4H-M5H	367° M	11,36
437	144	BRIARD GUERIN Audrey	♀	FR	F	2005	52:56	+20:41	7° ESF	70° F	11,34
438	298	DOVIN Edgar		FR	M	2000	52:59	+20:44	143° SEH	368° M	11,32
439	43	BALLAND Pauline	♀	FR	F	1998	53:00	+20:45	33° SEF	71° F	11,32
440	337	ENGEL Herve	DEAUVILLE TROUVILLE TRIATHLON	FR	M	1966	53:02	+20:47	24° M4H-M5H	369° M	11,31
441	800	PREVOST Cassandra	♀	FR	F	1989	53:03	+20:48	19° M0F-M1F	72° F	11,31
442	219	COMTE Agathe	♀	FR	F	2000	53:03	+20:48	34° SEF	73° F	11,31
443	113	BODET Clarisse	♀	FR	F	2004	53:04	+20:49	8° ESF	74° F	11,31
444	517	LAINE Flora	♀	FR	F	1995	53:04	+20:49	35° SEF	75° F	11,31
445	616	LEPOITTEVIN Arnaud		FR	M	1975	53:05	+20:50	53° M2H-M3H	370° M	11,30

Pl.	Dos	Nom-prénom	Club	Nat	Sx	Année	Temps	Ecart	Par cat.	Par sexe	Moy km/h
446	229	CORRE Julia	♀		F	1984	53:07	+20:52	20° M0F-M1F	76° F	11,30
447	52	BARRAQUET Bastien			M	1999	53:09	+20:54	144° SEH	371° M	11,29
448	847	ROMAN Theo			M	1993	53:09	+20:54	145° SEH	372° M	11,29
449	375	GALLAND Elsa	♀		F	1998	53:09	+20:54	36° SEF	77° F	11,29
450	1034	RAYON Marc			M	1969	53:10	+20:55	25° M4H-M5H	373° M	11,29
451	98	BINET Owen			M	2003	53:11	+20:56	146° SEH	374° M	11,28
452	443	GUIOILLIER Nathalie	♀		F	1975	53:11	+20:56	9° M2F-M3F	78° F	11,28
453	685	MARIE Vincent			M	1988	53:11	+20:56	106° M0H-M1H	375° M	11,28
454	1006	CAZIN Anouchka	♀		F	2004	53:12	+20:57	9° ESF	79° F	11,28
455	88	BERTHAUX Thierry			M	1958	53:13	+20:58	5° M6H-M7H	376° M	11,27
456	838	RIVALLANT Sabrina	♀		F	1981	53:14	+20:59	10° M2F-M3F	80° F	11,27
457	274	DEPIROU Maxime	ARGENCES		M	1994	53:17	+21:02	147° SEH	377° M	11,26
458	854	ROUSSEAU Muriel	♀		F	1989	53:19	+21:04	21° M0F-M1F	81° F	11,25
459	651	LOPES Mickael			M	1982	53:20	+21:05	107° M0H-M1H	378° M	11,25
460	209	CHOURREAU Stephane			M	1960	53:22	+21:07	6° M6H-M7H	379° M	11,24
461	597	LELIEVRE Elisa	♀		F	2003	53:23	+21:08	37° SEF	82° F	11,24
462	944	TRAMONTI ROUSSET Claire	♀		F	1997	53:32	+21:17	38° SEF	83° F	11,21
463	717	MOLIN Sandrine	♀		F	1972	53:32	+21:17	11° M2F-M3F	84° F	11,21
464	769	PERRIER Lucie	♀ EXAEQUO		F	1980	53:33	+21:18	12° M2F-M3F	85° F	11,20
465	533	LAUMONDAIS Joel	LES SENTIERS SAINT SYLVANAIS		M	1965	53:34	+21:19	26° M4H-M5H	380° M	11,20
466	273	DENIZE Mathilde	♀		F	1991	53:41	+21:26	22° M0F-M1F	86° F	11,18
467	332	DUVAL Loic			M	1992	53:44	+21:29	148° SEH	381° M	11,17
468	646	LINDNER Laura	♀ LC BRETTEVILLE SUR ODON		F	1998	53:44	+21:29	39° SEF	87° F	11,17
469	823	RENET Anne-sophie	♀ ASSOCIATION SPORTIVE ARGENCES RUNNING		F	1980	53:45	+21:30	13° M2F-M3F	88° F	11,16
470	334	DUVIVIER Camille	♀		F	1986	53:46	+21:31	23° M0F-M1F	89° F	11,16
471	53	BARRE Guilain			M	1997	53:46	+21:31	149° SEH	382° M	11,16
472	656	LOUIS THEODOR Julie	♀		F	1986	53:48	+21:33	24° M0F-M1F	90° F	11,15
473	620	LEPROVOST Valentin			M	2000	53:50	+21:35	150° SEH	383° M	11,15
474	920	TEMANS Melanie	♀		F	1978	53:53	+21:38	14° M2F-M3F	91° F	11,14
475	57	BASLY Justine	♀		F	1991	53:53	+21:38	25° M0F-M1F	92° F	11,14
476	240	DA SILVA Joao Paulo	S/L ES TROARN ATHLÉTISME		M	1970	53:54	+21:39	27° M4H-M5H	384° M	11,13
477	177	CATHERINE Isabelle	♀		F	1973	53:55	+21:40	15° M2F-M3F	93° F	11,13
478	645	LINDNER Edwige	♀		F	1992	53:55	+21:40	40° SEF	94° F	11,13
479	743	NIEL Herve			M	1973	53:55	+21:40	54° M2H-M3H	385° M	11,13
480	992	VOISIN Laura	♀ USC MEZIDON ATHLETISME		F	2009	53:57	+21:42	1° CAF	95° F	11,12
481	600	LEMENAGER Bastien			M	2003	53:58	+21:43	151° SEH	386° M	11,12
482	387	GELAND Christophe			M	1986	54:00	+21:45	108° M0H-M1H	387° M	11,11
483	934	TIRARD Benoit			M	1991	54:08	+21:53	109° M0H-M1H	388° M	11,08
484	214	CLERCQ Ludovic			M	1977	54:09	+21:54	55° M2H-M3H	389° M	11,08
485	976	VERDONCK Mathieu			M	1995	54:10	+21:55	152° SEH	390° M	11,08
486	340	EON Emilie	♀		F	1998	54:12	+21:57	41° SEF	96° F	11,07
487	84	BERNIE Camille	♀ ASSOCIATION SPORTIVE ARGENCES RUNNING		F	2000	54:12	+21:57	42° SEF	97° F	11,07
488	783	PLANTROSE Julien			M	1993	54:14	+21:59	153° SEH	391° M	11,06
489	974	VERBEKE Guillaume			M	1990	54:14	+21:59	110° M0H-M1H	392° M	11,06
490	1026	LEROY Zelina	♀		F	2004	54:16	+22:01	10° ESF	98° F	11,06

Pl.	Dos	Nom-prénom	Club	Nat	Sx	Année	Temps	Ecart	Par cat.	Par sexe	Moy km/h
491	644	LIEGARD Nathalie	♀	FR	F	1968	54:16	+22:01	2° M4F-M5F	99° F	11,06
492	679	MARIE Aline	♀	FR	F	1983	54:17	+22:02	26° M0F-M1F	100° F	11,05
493	292	DOLLE Louise	♀	FR	F	2003	54:19	+22:04	43° SEF	101° F	11,05
494	36	BACHELEY Kellian		FR	M	2000	54:19	+22:04	154° SEH	393° M	11,05
495	27	AUVRAY Sandrine	♀ ASSOCIATION SPORTIVE ARGENCES RUNNING	FR	F	1976	54:20	+22:05	16° M2F-M3F	102° F	11,04
496	777	PICHON Frederic		FR	M	1973	54:20	+22:05	56° M2H-M3H	394° M	11,04
497	336	EMMANUEL Lelievre		FR	M	1983	54:21	+22:06	111° M0H-M1H	395° M	11,04
498	786	POCHOLLE Benjamin		FR	M	1990	54:21	+22:06	112° M0H-M1H	396° M	11,04
499	402	GODON Justine	♀ CAEN ATHLETIC CLUB*	FR	F	1994	54:22	+22:07	44° SEF	103° F	11,04
500	403	GODON Kevin		FR	M	1990	54:22	+22:07	113° M0H-M1H	397° M	11,04
501	719	MONNIER David		FR	M	1982	54:23	+22:08	114° M0H-M1H	398° M	11,03
502	44	BALLAVENNE Adrien		FR	M	1984	54:24	+22:09	115° M0H-M1H	399° M	11,03
503	243	DAISY Remy	LAIZE CLINCHAMPS	FR	M	1981	54:24	+22:09	57° M2H-M3H	400° M	11,03
504	707	MICHARD Lou	♀	FR	F	2005	54:26	+22:11	11° ESF	104° F	11,02
505	618	LEPRINCE Axel		FR	M	2000	54:27	+22:12	155° SEH	401° M	11,02
506	237	CRUCHON Theo	USC MEZIDON ATHLETISME	FR	M	2009	54:29	+22:14	7° CAH	402° M	11,01
507	490	JENNET Julien		FR	M	1981	54:30	+22:15	58° M2H-M3H	403° M	11,01
508	889	SENG Roger		FR	M	1985	54:30	+22:15	116° M0H-M1H	404° M	11,01
509	613	LEPIGOUCHET Guillaume		FR	M	1978	54:31	+22:16	59° M2H-M3H	405° M	11,01
510	778	PICHON Joseph		FR	M	1988	54:32	+22:17	117° M0H-M1H	406° M	11,00
511	774	PETIT-LELANDAIS Belinda	♀ S/L U.S.O MONDEVILLE	FR	F	1967	54:33	+22:18	3° M4F-M5F	105° F	11,00
512	287	DESTIGNY Francois		FR	M	1965	54:35	+22:20	28° M4H-M5H	407° M	10,99
513	875	SAVARY Claire	♀	FR	F	1998	54:37	+22:22	45° SEF	106° F	10,99
514	308	DUCY Emmanuel		FR	M	1972	54:39	+22:24	60° M2H-M3H	408° M	10,98
515	612	LEPIGOUCHET Celine	♀	FR	F	1978	54:39	+22:24	17° M2F-M3F	107° F	10,98
516	1011	DUMAS Stecy	♀	FR	F	1998	54:41	+22:26	46° SEF	108° F	10,97
517	614	LEPIGOUCHET Zoe	♀	FR	F	2007	54:45	+22:30	1° JUF	109° F	10,96
518	1010	DUMAS Melanie	♀	FR	F	1988	54:46	+22:31	27° M0F-M1F	110° F	10,96
519	248	DE OLIVEIRA MAIA Agathe	♀	FR	F	2000	54:47	+22:32	47° SEF	111° F	10,95
520	303	DUBOIS Marion	♀	FR	F	1993	54:47	+22:32	48° SEF	112° F	10,95
521	1040	PERDEREAU David		FR	M	1980	54:48	+22:33	61° M2H-M3H	409° M	10,95
522	630	LETELLIER Cedric		FR	M	1983	54:51	+22:36	118° M0H-M1H	410° M	10,94
523	304	DUBOSCQ Loic		FR	M	1975	54:51	+22:36	62° M2H-M3H	411° M	10,94
524	528	LANOYT Julien		FR	M	2004	54:52	+22:37	24° ESH	412° M	10,94
525	247	DE OLIVEIRA Allan		FR	M	1992	54:52	+22:37	156° SEH	413° M	10,94
526	1030	PERRIER Loann		FR	M	1995	54:54	+22:39	157° SEH	414° M	10,93
527	341	ESNEU Pauline	♀	FR	F	1993	54:54	+22:39	49° SEF	113° F	10,93
528	551	LE MECHEC Anais	♀	FR	F	1998	54:54	+22:39	50° SEF	114° F	10,93
529	266	DELHAYE Christophe		FR	M	1990	54:54	+22:39	119° M0H-M1H	415° M	10,93
530	318	DUMONT Adrien		FR	M	1993	54:59	+22:44	158° SEH	416° M	10,91
531	942	TOURNON Jeremy	S/L ESTUAIRE DE LA DIVES ATHLETIC CLUB	FR	M	1979	54:59	+22:44	63° M2H-M3H	417° M	10,91
532	335	EL MOUSSAOUI Hafid		FR	M	1980	55:05	+22:50	64° M2H-M3H	418° M	10,89
533	960	VADE Virginie	♀	FR	F	1964	55:07	+22:52	4° M4F-M5F	115° F	10,89
534	715	MOINARD Vincent		FR	M	1972	55:07	+22:52	65° M2H-M3H	419° M	10,89
535	986	VILLEPELLE Marion	♀	FR	F	1995	55:09	+22:54	51° SEF	116° F	10,88

Pl.	Dos	Nom-prénom	Club	Nat	Sx	Année	Temps	Ecart	Par cat.	Par sexe	Moy km/h
536	275	DEPLANQUE Florent			M	2000	55:10	+22:55	159° SEH	420° M	10,88
537	469	HUBNER Sylvain			M	1976	55:11	+22:56	66° M2H-M3H	421° M	10,87
538	493	JULIEN Jacques	ACC STELLANTIS CAEN		M	1955	55:12	+22:57	7° M6H-M7H	422° M	10,87
539	500	KLEIN Marine	♀ USC MEZIDON ATHLETISME		F	1995	55:12	+22:57	52° SEF	117° F	10,87
540	251	DECLOMESNIL Pierre			M	2001	55:12	+22:57	160° SEH	423° M	10,87
541	818	REBILLON Philippe			M	1963	55:13	+22:58	29° M4H-M5H	424° M	10,87
542	23	AUGER Audrey	♀		F	1995	55:16	+23:01	53° SEF	118° F	10,86
543	415	GOUZONNAT Andrea	♀ CAEN ATHLETIC CLUB*		F	1997	55:18	+23:03	54° SEF	119° F	10,85
544	322	DUPARD Stephane			M	1972	55:18	+23:03	67° M2H-M3H	425° M	10,85
545	604	LEMIERE Juliette	♀		F	2000	55:21	+23:06	55° SEF	120° F	10,84
546	665	MALFILATRE Melanie	♀		F	1984	55:22	+23:07	28° M0F-M1F	121° F	10,84
547	92	BERVILLE Arthur			M	1995	55:22	+23:07	161° SEH	426° M	10,84
548	6	ADANS--TIREL Fantine	♀		F	2008	55:30	+23:15	2° JUF	122° F	10,81
549	1024	LEPOITTEVIN Arnaud			M	1989	55:31	+23:16	120° M0H-M1H	427° M	10,81
550	669	MALNOE Lucile	♀		F	1990	55:31	+23:16	29° M0F-M1F	123° F	10,81
551	1008	DELAHAYE Albane	♀		F	1990	55:32	+23:17	30° M0F-M1F	124° F	10,80
552	570	LECELLIER Isabelle	♀ S/L U.S.O MONDEVILLE		F	1960	55:32	+23:17	2° M6F-M7F	125° F	10,80
553	824	RENOU Gaetan			M	2001	55:34	+23:19	162° SEH	428° M	10,80
554	5	ADANS Julien			M	1978	55:35	+23:20	68° M2H-M3H	429° M	10,79
555	680	MARIE Cyrielle	♀		F	1979	55:35	+23:20	18° M2F-M3F	126° F	10,79
556	535	LAUNAY Stephanie	♀ USC MEZIDON ATHLETISME		F	1986	55:36	+23:21	31° M0F-M1F	127° F	10,79
557	779	PILLIER Arnaud	MEZIDON		M	1988	55:39	+23:24	121° M0H-M1H	430° M	10,78
558	932	TIHY Simon			M	2004	55:43	+23:28	25° ESH	431° M	10,77
559	686	MARIE Yohann			M	1979	55:43	+23:28	69° M2H-M3H	432° M	10,77
560	674	MARATHON Mathilde	♀		F	2004	55:44	+23:29	12° ESF	128° F	10,77
561	190	CHAPPERON Remi			M	2004	55:48	+23:33	26° ESH	433° M	10,75
562	540	LAVILLE Philippe			M	1966	55:57	+23:42	30° M4H-M5H	434° M	10,72
563	708	MICHEL Alexandra	♀		F	1983	56:00	+23:45	32° M0F-M1F	129° F	10,71
564	371	FREMONT Anne Sophie	♀		F	1989	56:01	+23:46	33° M0F-M1F	130° F	10,71
565	775	PHIOGENE Maxence			M	2006	56:07	+23:52	27° ESH	435° M	10,69
566	77	BENOIT Ludivine	♀ S/L U.S.O MONDEVILLE		F	1980	56:10	+23:55	19° M2F-M3F	131° F	10,68
567	201	CHERUEL Geoffray			M	1991	56:12	+23:57	122° M0H-M1H	436° M	10,68
568	898	SIREUDE Camille	♀		F	1999	56:13	+23:58	56° SEF	132° F	10,67
569	965	VANKERKHOVEN Julie	♀		F	2001	56:14	+23:59	57° SEF	133° F	10,67
570	969	VARLET Isabelle	♀		F	1972	56:15	+24:00	20° M2F-M3F	134° F	10,67
571	331	DUVAL Elodie	♀		F	2002	56:16	+24:01	58° SEF	135° F	10,66
572	635	LETOT Geoffrey			M	1991	56:20	+24:05	123° M0H-M1H	437° M	10,65
573	1022	HAVIN Remy	CANON'TRAIL		M	1983	56:22	+24:07	124° M0H-M1H	438° M	10,64
574	963	VANDAMME Anne Lise	♀ USMB		F	1992	56:22	+24:07	59° SEF	136° F	10,64
575	425	GRIEUX Morgane	♀		F	1989	56:23	+24:08	34° M0F-M1F	137° F	10,64
576	458	HENNEQUIN Elodie	♀		F	2002	56:25	+24:10	60° SEF	138° F	10,64
577	22	AUFFRET Loan			M	2002	56:28	+24:13	163° SEH	439° M	10,63
578	970	VAUBRUN Remy			M	1996	56:29	+24:14	164° SEH	440° M	10,62
579	611	LEPETIT Eric			M	1973	56:31	+24:16	70° M2H-M3H	441° M	10,62
580	605	LEMIERE Pauline	♀		F	1998	56:31	+24:16	61° SEF	139° F	10,62

Pl.	Dos	Nom-prénom	Club	Nat	Sx	Année	Temps	Ecart	Par cat.	Par sexe	Moy km/h
581	462	HEUGUET Stephanie	♀		F	1978	56:32	+24:17	21° M2F-M3F	140° F	10,61
582	319	DUMONT Mathieu	RUNNING PARADISE		M	2002	56:32	+24:17	165° SEH	442° M	10,61
583	544	LE DENMAT Marie	♀		F	1981	56:32	+24:17	22° M2F-M3F	141° F	10,61
584	977	VERON Olivier	LES RENARDS FALAISE		M	1973	56:34	+24:19	71° M2H-M3H	443° M	10,61
585	418	GREARD Franck			M	1970	56:43	+24:28	31° M4H-M5H	444° M	10,58
586	975	VERDIER Jean Christophe			M	1988	56:44	+24:29	125° M0H-M1H	445° M	10,58
587	227	CORNIERE Julye	♀		F	2003	56:45	+24:30	62° SEF	142° F	10,57
588	428	GROULT Sebastien			M	1993	56:46	+24:31	166° SEH	446° M	10,57
589	324	DUPOST Claude	CHU		M	1964	56:48	+24:33	32° M4H-M5H	447° M	10,56
590	511	LADROUE Astrid	♀		F	1985	56:49	+24:34	35° M0F-M1F	143° F	10,56
591	24	AUGER Lucie	♀		F	2003	56:52	+24:37	63° SEF	144° F	10,55
592	299	DROIT Romain			M	1994	56:55	+24:40	167° SEH	448° M	10,54
593	522	LAMBERT Oceane	♀		F	1999	56:56	+24:41	64° SEF	145° F	10,54
594	198	CHELY Fanny	♀		F	1976	57:03	+24:48	23° M2F-M3F	146° F	10,52
595	672	MANSAG Amal	♀ GRANVILLE AC		F	1982	57:03	+24:48	36° M0F-M1F	147° F	10,52
596	111	BLOQUIAU Jules			M	2007	57:03	+24:48	10° JUH	449° M	10,52
597	757	PATER Anais	♀		F	1993	57:04	+24:49	65° SEF	148° F	10,51
598	401	GLEE Francois	TEAM AVTE VIDUCATRAIL		M	1977	57:07	+24:52	72° M2H-M3H	450° M	10,50
599	310	DUGENETAY Clement			M	1994	57:08	+24:53	168° SEH	451° M	10,50
600	206	CHIEU Nina	♀		F	1996	57:09	+24:54	66° SEF	149° F	10,50
601	1047	TONNERRE Ryan			M	2001	57:10	+24:55	169° SEH	452° M	10,50
602	184	CHAMBEY Jessy			M	1993	57:11	+24:56	170° SEH	453° M	10,49
603	128	BOUDET Andrea	♀		F	2002	57:13	+24:58	67° SEF	150° F	10,49
604	678	CHARLES Anthony			M	1999	57:14	+24:59	171° SEH	454° M	10,48
605	361	FLAMBARD Richard			M	1967	57:24	+25:09	33° M4H-M5H	455° M	10,45
606	362	FLAMBARD Theo			M	1997	57:24	+25:09	172° SEH	456° M	10,45
607	788	POUETTRE Clara	♀		F	2003	57:27	+25:12	68° SEF	151° F	10,44
608	302	DUBOIS Caroline	♀		F	1974	57:28	+25:13	24° M2F-M3F	152° F	10,44
609	486	JEANNE Bruno			M	2000	57:32	+25:17	173° SEH	457° M	10,43
610	257	DELAMONTAGNE Justine	♀		F	2000	57:33	+25:18	69° SEF	153° F	10,43
611	481	JANVIER Clement			M	1998	57:33	+25:18	174° SEH	458° M	10,43
612	393	GIRARD Baptiste			M	1998	57:35	+25:20	175° SEH	459° M	10,42
613	681	MARIE Eva	♀		F	2001	57:35	+25:20	70° SEF	154° F	10,42
614	689	MARTIN Claire	♀		F	2001	57:36	+25:21	71° SEF	155° F	10,42
615	260	DELANGLE Morgane	♀		F	1999	57:38	+25:23	72° SEF	156° F	10,41
616	345	FAROUAULT Emeline	♀		F	2002	57:39	+25:24	73° SEF	157° F	10,41
617	961	VALETTE Vincent			M	2002	57:40	+25:25	176° SEH	460° M	10,40
618	1005	BOURDON Anais	♀ LC BRETTEVILLE SUR ODON		F	1992	57:42	+25:27	74° SEF	158° F	10,40
619	454	HEBERT Lucie	♀		F	2003	57:43	+25:28	75° SEF	159° F	10,40
620	738	NEUVILLE Paul			M	2005	57:45	+25:30	28° ESH	461° M	10,39
621	979	VICQUELIN Zoe	♀ LES PROF'TITUÉES		F	2003	57:46	+25:31	76° SEF	160° F	10,39
622	412	TILLARD Charlotte	♀		F	2004	57:47	+25:32	13° ESF	161° F	10,38
623	1045	TILLARD LOIC			M	1973	57:48	+25:33	73° M2H-M3H	462° M	10,38
624	924	THEAULT Marion	♀		F	1983	57:50	+25:35	37° M0F-M1F	162° F	10,37
625	259	DELANGLE Laura	♀		F	1999	57:51	+25:36	77° SEF	163° F	10,37

Pl.	Dos	Nom-prénom	Club	Nat	Sx	Année	Temps	Ecart	Par cat.	Par sexe	Moy km/h
626	578	LECORNU Marie	♀ ASPTT ARGENTAN		F	1998	57:52	+25:37	78° SEF	164° F	10,37
627	351	FERNANDEZ Eric			M	1974	57:53	+25:38	74° M2H-M3H	463° M	10,37
628	518	LALESNEL Aurelie	♀		F	1981	57:55	+25:40	25° M2F-M3F	165° F	10,36
629	348	FAUVEL Thibault			M	1988	57:55	+25:40	126° M0H-M1H	464° M	10,36
630	547	LE GORREC Laurene	♀		F	1989	57:55	+25:40	38° M0F-M1F	166° F	10,36
631	379	GARBE Cathia	♀		F	1999	57:56	+25:41	79° SEF	167° F	10,36
632	244	DANGELO Gaetan			M	1992	57:57	+25:42	177° SEH	465° M	10,35
633	1002	BACHELEY Quentin			M	1997	57:58	+25:43	178° SEH	466° M	10,35
634	527	LANET Louise	♀		F	1996	57:59	+25:44	80° SEF	168° F	10,35
635	38	BACHELEY Wilfried			M	1974	57:59	+25:44	75° M2H-M3H	467° M	10,35
636	1007	CESTRE Celian			M	2001	58:00	+25:45	179° SEH	468° M	10,34
637	787	POL Lea	♀		F	1999	58:01	+25:46	81° SEF	169° F	10,34
638	388	GENESTOUX Emilie	♀		F	1998	58:06	+25:51	82° SEF	170° F	10,33
639	814	RAVENEL Bertrand			M	1963	58:06	+25:51	34° M4H-M5H	469° M	10,33
640	919	TELMAR Elodie	♀		F	1999	58:09	+25:54	83° SEF	171° F	10,32
641	530	LARCHER Mathieu			M	1992	58:16	+26:01	180° SEH	470° M	10,30
642	650	LOISY Thibault			M	1991	58:16	+26:01	127° M0H-M1H	471° M	10,30
643	235	CROCHARD Anne	♀		F	1968	58:18	+26:03	5° M4F-M5F	172° F	10,29
644	124	TOUFFET Ismerie	♀ S/L ESTUAIRE DE LA DIVES ATHLETIC CLUB		F	2005	58:19	+26:04	14° ESF	173° F	10,29
645	642	LEWIS Harriet	♀		F	2001	58:19	+26:04	84° SEF	174° F	10,29
646	849	ROQUIGNY-COUVIGNY Charlotte	♀ USC MEZIDON ATHLETISME		F	1996	58:19	+26:04	85° SEF	175° F	10,29
647	502	KOLLEN Charlotte	♀ JOGGING CORPO COUTANCES		F	2002	58:22	+26:07	86° SEF	176° F	10,28
648	158	CACHARD Yoann			M	1991	58:22	+26:07	128° M0H-M1H	472° M	10,28
649	904	STAFFE Eloise	♀		F	1981	58:26	+26:11	26° M2F-M3F	177° F	10,27
650	937	TOREAU Aurelien			M	1988	58:26	+26:11	129° M0H-M1H	473° M	10,27
651	555	LE RICHEUX Orane	♀ RUN'IN PARADISE		F	1998	58:27	+26:12	87° SEF	178° F	10,27
652	81	BERNARD Danae	♀		F	1991	58:29	+26:14	39° M0F-M1F	179° F	10,26
653	653	LOPEZ Sandra	♀		F	1980	58:29	+26:14	27° M2F-M3F	180° F	10,26
654	82	BERNARD Denis			M	1963	58:30	+26:15	35° M4H-M5H	474° M	10,26
655	413	GOURINCHAS Antonin			M	2002	58:34	+26:19	181° SEH	475° M	10,24
656	563	LEBOURG Antoine			M	1996	58:36	+26:21	182° SEH	476° M	10,24
657	503	KOLLEN Francois			M	1964	58:38	+26:23	36° M4H-M5H	477° M	10,23
658	466	HOUSSIN Alexandra	♀ S/L ISTRES SPORTS		F	1983	58:42	+26:27	40° M0F-M1F	181° F	10,22
659	938	TOUCHAIN-BRUST Clemence	♀		F	1996	58:43	+26:28	88° SEF	182° F	10,22
660	739	NICOLAS Antoine			M	1996	58:46	+26:31	183° SEH	478° M	10,21
661	360	FLAMBARD Charlene	♀		F	1997	58:47	+26:32	89° SEF	183° F	10,21
662	552	LE MECHEC Maxime			M	1994	58:56	+26:41	184° SEH	479° M	10,18
663	935	TIREL Solenn	♀		F	2005	58:58	+26:43	15° ESF	184° F	10,18
664	564	LEBOURGEOIS Thomas			M	1983	58:59	+26:44	130° M0H-M1H	480° M	10,17
665	39	BACON Caroline	♀ ES FALAISIEENNE		F	1989	59:00	+26:45	41° M0F-M1F	185° F	10,17
666	723	MORALES-RODRIGUEZ Maximilien			M	1989	59:07	+26:52	131° M0H-M1H	481° M	10,15
667	851	ROULLEE Gwendoline	♀		F	1995	59:08	+26:53	90° SEF	186° F	10,15
668	55	BARREAU Stephanie	♀		F	1981	59:08	+26:53	28° M2F-M3F	187° F	10,15
669	643	LIEDTS Lucie	♀		F	2000	59:09	+26:54	91° SEF	188° F	10,14
670	724	MOREL Julien			M	1992	59:13	+26:58	185° SEH	482° M	10,13

Pl.	Dos	Nom-prénom	Club	Nat	Sx	Année	Temps	Ecart	Par cat.	Par sexe	Moy km/h
671	460	HERAUDEAU Anais	♀		F	1999	59:13	+26:58	92° SEF	189° F	10,13
672	380	GARNIER Benoit			M	1977	59:14	+26:59	76° M2H-M3H	483° M	10,13
673	417	GRAVELLE Jeanne	♀		F	2003	59:28	+27:13	93° SEF	190° F	10,09
674	364	FOSSE David			M	1976	59:28	+27:13	77° M2H-M3H	484° M	10,09
675	631	LETERREUX Anne	♀		F	1995	59:32	+27:17	94° SEF	191° F	10,08
676	634	LETERREUX Rudy			M	1992	59:32	+27:17	186° SEH	485° M	10,08
677	258	DELAMONTAGNE Sophie	♀		F	1971	59:34	+27:19	6° M4F-M5F	192° F	10,07
678	836	RIESCO Karine	♀		F	1974	59:34	+27:19	29° M2F-M3F	193° F	10,07
679	958	TUYTTEN Frederic			M	1976	59:35	+27:20	78° M2H-M3H	486° M	10,07
680	729	MORTREUX Fabrice			M	1974	59:39	+27:24	79° M2H-M3H	487° M	10,06
681	498	KHERCHI Nassim			M	1985	59:41	+27:26	132° M0H-M1H	488° M	10,05
682	662	MAHE Ronan			M	1984	59:42	+27:27	133° M0H-M1H	489° M	10,05
683	661	MAHE Nathalie	♀		F	1984	59:45	+27:30	42° M0F-M1F	194° F	10,04
684	217	COLIBERT Florian			M	1998	59:49	+27:34	187° SEH	490° M	10,03
685	430	GROUT-GAUBERT Julie	♀		F	1987	59:57	+27:42	43° M0F-M1F	195° F	10,01
686	60	BATAILLE Megane	♀		F	1993	59:58	+27:43	95° SEF	196° F	10,01
687	537	LAURENT Fabien	USMB BLAINVILLE		M	1986	1:00:02	+27:47	134° M0H-M1H	491° M	9,99
688	507	KURPIK Theo			M	1998	1:00:07	+27:52	188° SEH	492° M	9,98
689	423	GRELLIER Emily	♀		F	2003	1:00:14	+27:59	96° SEF	197° F	9,96
690	421	GRELLIER Celine	♀		F	1975	1:00:14	+27:59	30° M2F-M3F	198° F	9,96
691	720	MONTEBRUN Melinda	♀		F	1975	1:00:15	+28:00	31° M2F-M3F	199° F	9,96
692	171	CAPPELAERE Olivier			M	1982	1:00:17	+28:02	135° M0H-M1H	493° M	9,95
693	1039	VASSEUR Karine	♀		F	1974	1:00:19	+28:04	32° M2F-M3F	200° F	9,95
694	983	VILLAIN Sandrine	♀		F	1970	1:00:19	+28:04	7° M4F-M5F	201° F	9,95
695	480	JANOT Chelsie	♀		F	1998	1:00:19	+28:04	97° SEF	202° F	9,95
696	383	GAUCHE Jeremy			M	1990	1:00:25	+28:10	136° M0H-M1H	494° M	9,93
697	353	FEUILLET Fabien			M	1982	1:00:25	+28:10	137° M0H-M1H	495° M	9,93
698	735	NEAUD Nicolas	CAEN		M	1988	1:00:27	+28:12	138° M0H-M1H	496° M	9,93
699	725	MORIN Maelys	♀		F	2002	1:00:28	+28:13	98° SEF	203° F	9,92
700	845	ROHRBACH Tom			M	1995	1:00:31	+28:16	189° SEH	497° M	9,91
701	843	ROHRBACH Hugo			M	2001	1:00:40	+28:25	190° SEH	498° M	9,89
702	931	TIENNOT Juliette	♀		F	2001	1:00:41	+28:26	99° SEF	204° F	9,89
703	66	BEAUJOUAN Valerie	♀ 2700		F	1966	1:00:50	+28:35	8° M4F-M5F	205° F	9,86
704	211	CHUITON Baptiste			M	1999	1:00:51	+28:36	191° SEH	499° M	9,86
705	748	ONFROY Florentin			M	1998	1:00:51	+28:36	192° SEH	500° M	9,86
706	884	SEFERAJ Xhevahir			M	1992	1:00:58	+28:43	193° SEH	501° M	9,84
707	995	VRIGNON Ludivine	♀		F	1985	1:01:13	+28:58	44° M0F-M1F	206° F	9,80
708	595	LELIEVRE Clelia	♀		F	1994	1:01:20	+29:05	100° SEF	207° F	9,78
709	440	GUILLET Nathalie	♀		F	1974	1:01:21	+29:06	33° M2F-M3F	208° F	9,78
710	8	ALIBERT LETAST Maëva	♀		F	2009	1:01:22	+29:07	2° CAF	209° F	9,78
711	761	PEAN Celine	♀		F	1977	1:01:22	+29:07	34° M2F-M3F	210° F	9,78
712	366	FOUREY Yoann			M	1983	1:01:22	+29:07	139° M0H-M1H	502° M	9,78
713	718	MONNET Romain			M	1994	1:01:22	+29:07	194° SEH	503° M	9,78
714	218	BLANC Eric			M	1966	1:01:22	+29:07	80° M2H-M3H	504° M	9,78
715	853	ROUPSARD Pauline	♀		F	1987	1:01:24	+29:09	45° M0F-M1F	211° F	9,77

Pl.	Dos	Nom-prénom	Club	Nat	Sx	Année	Temps	Ecart	Par cat.	Par sexe	Moy km/h
716	558	LEBAS Soazik	♀		F	1978	1:01:25	+29:10	35° M2F-M3F	212° F	9,77
717	407	GONDOUIN Dorian			M	2000	1:01:26	+29:11	195° SEH	505° M	9,77
718	550	LE MAILLIER Jean-louis	CAEN ATHLETIC CLUB*		M	1948	1:01:27	+29:12	1° M8H+	506° M	9,76
719	205	CHEVET Ludivine	♀		F	1992	1:01:27	+29:12	101° SEF	213° F	9,76
720	895	SIMON Michel			M	1967	1:01:34	+29:19	37° M4H-M5H	507° M	9,75
721	484	JAUNAY Lila	♀		F	2003	1:01:39	+29:24	102° SEF	214° F	9,73
722	647	LIOT Camille	♀		F	2002	1:01:39	+29:24	103° SEF	215° F	9,73
723	368	FOURRE Mathis			M	2002	1:01:40	+29:25	196° SEH	508° M	9,73
724	21	AUBOURG Audrey	♀		F	1992	1:01:42	+29:27	104° SEF	216° F	9,72
725	463	HEURTAUX Florian			M	1994	1:01:45	+29:30	197° SEH	509° M	9,72
726	879	SCELLES Laura	♀		F	1999	1:01:46	+29:31	105° SEF	217° F	9,71
727	69	BECHEREL Clemence	♀		F	1994	1:01:50	+29:35	106° SEF	218° F	9,70
728	887	SENEZ Adeline	♀		F	1986	1:01:55	+29:40	46° M0F-M1F	219° F	9,69
729	909	SUROWIEC Mickael	S/L ESTUAIRE DE LA DIVES ATHLETIC CLUB		M	1988	1:01:56	+29:41	140° M0H-M1H	510° M	9,69
730	888	SENEZ Frank	S/L ESTUAIRE DE LA DIVES ATHLETIC CLUB		M	1984	1:01:56	+29:41	141° M0H-M1H	511° M	9,69
731	281	DESDEVISES Laure	♀		F	1984	1:01:58	+29:43	47° M0F-M1F	220° F	9,68
732	981	VIGAN Ingrid	♀		F	1986	1:01:58	+29:43	48° M0F-M1F	221° F	9,68
733	954	TRIVIERE Diana	♀ RUN IN PARADISE		F	1989	1:02:03	+29:48	49° M0F-M1F	222° F	9,67
734	152	BUDOWSKI Charlene	♀		F	1995	1:02:03	+29:48	107° SEF	223° F	9,67
735	35	BACHELEY Dorian			M	1998	1:02:07	+29:52	198° SEH	512° M	9,66
736	913	TAILLET Thierry			M	1967	1:02:09	+29:54	38° M4H-M5H	513° M	9,65
737	372	FRERE Cyril			M	1975	1:02:14	+29:59	81° M2H-M3H	514° M	9,64
738	579	LECREUX Dorothee	♀		F	1981	1:02:16	+30:01	36° M2F-M3F	224° F	9,64
739	347	FAUCILLION Celine	♀		F	1988	1:02:16	+30:01	50° M0F-M1F	225° F	9,64
740	877	SAXEMARD Lucie	♀		F	1980	1:02:16	+30:01	37° M2F-M3F	226° F	9,64
741	154	BUSCHARD Dominique	♀		F	1956	1:02:22	+30:07	3° M6F-M7F	227° F	9,62
742	771	PERROLLAZ Mathilde	♀		F	1997	1:02:22	+30:07	108° SEF	228° F	9,62
743	899	SIREUDE Nathan			M	2002	1:02:22	+30:07	199° SEH	515° M	9,62
744	1033	RAYON Angele	♀		F	2004	1:02:26	+30:11	16° ESF	229° F	9,61
745	215	CLOUET Samira	♀ NATIXIS INTERÉPARGNE		F	1971	1:02:27	+30:12	9° M4F-M5F	230° F	9,61
746	987	BROWN Oliver			M	2005	1:02:29	+30:14	29° ESH	516° M	9,60
747	408	GOSELIN Christine	♀		F	1974	1:02:34	+30:19	38° M2F-M3F	231° F	9,59
748	163	CAILLOT Romane	♀		F	2003	1:02:37	+30:22	109° SEF	232° F	9,58
749	704	MESNAGE Herve			M	1970	1:02:40	+30:25	39° M4H-M5H	517° M	9,57
750	608	LEMONNIER Typhaine	♀		F	1991	1:02:44	+30:29	51° M0F-M1F	233° F	9,56
751	632	LETERREUX Mylene	♀		F	1985	1:02:46	+30:31	52° M0F-M1F	234° F	9,56
752	859	ROUSSELET Gabriel			M	2002	1:02:51	+30:36	200° SEH	518° M	9,55
753	15	ARGENTIN Lucie	♀		F	1986	1:02:52	+30:37	53° M0F-M1F	235° F	9,54
754	165	CALVEZ Marion	♀		F	1986	1:02:52	+30:37	54° M0F-M1F	236° F	9,54
755	910	SUZANNE Marie	♀		F	2002	1:02:54	+30:39	110° SEF	237° F	9,54
756	276	DERAINE Anne-laure	♀		F	2003	1:02:56	+30:41	111° SEF	238° F	9,53
757	459	HENRI Alexandra	♀		F	1985	1:02:57	+30:42	55° M0F-M1F	239° F	9,53
758	30	BACCONNAIS Martine	♀ TROARN		F	1966	1:02:58	+30:43	10° M4F-M5F	240° F	9,53
759	928	THOMASSE Betty	♀		F	1984	1:03:01	+30:46	56° M0F-M1F	241° F	9,52
760	1050	DEFOUR Marie	♀		F	2000	1:03:02	+30:47	112° SEF	242° F	9,52

Pl.	Dos	Nom-prénom	Club	Nat	Sx	Année	Temps	Ecart	Par cat.	Par sexe	Moy km/h
761	806	QUETIER Delphine	♀	FR	F	1982	1:03:06	+30:51	57° M0F-M1F	243° F	9,51
762	925	TRICARD Laurine	♀	FR	F	1996	1:03:07	+30:52	113° SEF	244° F	9,51
763	802	PRINGAULT Emilie	♀	FR	F	1986	1:03:10	+30:55	58° M0F-M1F	245° F	9,50
764	204	CHEVET Lolanne	♀	FR	F	2001	1:03:11	+30:56	114° SEF	246° F	9,50
765	690	MARTIN Floralie	♀	FR	F	1990	1:03:12	+30:57	59° M0F-M1F	247° F	9,49
766	813	RAVENEAU Emeline	♀	FR	F	2000	1:03:13	+30:58	115° SEF	248° F	9,49
767	31	BACHELET Darlene	♀	FR	F	2001	1:03:13	+30:58	116° SEF	249° F	9,49
768	427	GROUAZEL Clemence	♀	FR	F	2004	1:03:16	+31:01	17° ESF	250° F	9,48
769	603	LEMIERE Evann		FR	M	2004	1:03:17	+31:02	30° ESH	519° M	9,48
770	1027	MENAGER Laly	♀	FR	F	2006	1:03:19	+31:04	18° ESF	251° F	9,48
771	1016	FOSSEY Alexis		FR	M	2004	1:03:20	+31:05	31° ESH	520° M	9,47
772	797	PRESTAVOINE Nolan		FR	M	2007	1:03:21	+31:06	11° JUH	521° M	9,47
773	189	CHAPLAIN Emilie	♀	FR	F	1981	1:03:25	+31:10	39° M2F-M3F	252° F	9,46
774	445	HALLAIS Auxane	♀	FR	F	2005	1:03:27	+31:12	19° ESF	253° F	9,46
775	172	CARDET Louna	♀	FR	F	2006	1:03:28	+31:13	20° ESF	254° F	9,45
776	367	FOURNEL Amandine	♀	FR	F	2005	1:03:29	+31:14	21° ESF	255° F	9,45
777	740	NICOLAYSEN Lola	♀	FR	F	2005	1:03:29	+31:14	22° ESF	256° F	9,45
778	434	GUERIN Pascal		FR	M	1966	1:03:30	+31:15	40° M4H-M5H	522° M	9,45
779	175	CASTULE Marion	♀	FR	F	1988	1:03:36	+31:21	60° M0F-M1F	257° F	9,43
780	254	DELAHAYE Arnaud		FR	M	1980	1:03:38	+31:23	82° M2H-M3H	523° M	9,43
781	444	GUITTIER Emilie	♀	FR	F	1983	1:03:38	+31:23	61° M0F-M1F	258° F	9,43
782	313	DUHAMEL Florent		FR	M	1988	1:03:48	+31:33	142° M0H-M1H	524° M	9,40
783	106	BLANPAIN Delphine	♀	FR	F	1985	1:03:49	+31:34	62° M0F-M1F	259° F	9,40
784	734	NANOT Jonathan		FR	M	1987	1:03:50	+31:35	143° M0H-M1H	525° M	9,40
785	872	SAULNIER Florentine	♀	FR	F	1998	1:03:53	+31:38	117° SEF	260° F	9,39
786	978	VERROLLE Melody	♀	FR	F	1992	1:03:55	+31:40	118° SEF	261° F	9,39
787	691	MARTIN Quentin		FR	M	1998	1:03:55	+31:40	201° SEH	526° M	9,39
788	188	CHANCEREL Virginie	♀	FR	F	1981	1:03:57	+31:42	40° M2F-M3F	262° F	9,38
789	271	DENIS Nicolas		FR	M	1969	1:04:00	+31:45	41° M4H-M5H	527° M	9,38
790	776	PIAT Elodie	♀	FR	F	1989	1:04:03	+31:48	63° M0F-M1F	263° F	9,37
791	2317	MALMAISON LOU-ANNE	♀		F	2003	1:04:03	+31:48	119° SEF	264° F	9,37
792	267	DELSARTE Mathis		FR	M	2003	1:04:04	+31:49	202° SEH	528° M	9,37
793	1037	SYSOYEV Helene	♀	FR	F	2003	1:04:10	+31:55	120° SEF	265° F	9,35
794	384	GAUCHE Priscilla	♀	FR	F	1989	1:04:21	+32:06	64° M0F-M1F	266° F	9,32
795	891	SIBARITA Juliette	♀	FR	F	1995	1:04:24	+32:09	121° SEF	267° F	9,32
796	284	DESMARES Louise	♀	FR	F	2000	1:04:26	+32:11	122° SEF	268° F	9,31
797	37	BACHELEY Nicolas		FR	M	1974	1:04:26	+32:11	83° M2H-M3H	529° M	9,31
798	72	BELLEE Ophelie	♀ LES SENTIERS SAINT SYLVANNAIS	FR	F	1991	1:04:29	+32:14	65° M0F-M1F	269° F	9,30
799	510	LABBE Paul		FR	M	2008	1:04:41	+32:26	12° JUH	530° M	9,28
800	301	DUBET Damien		FR	M	1988	1:04:41	+32:26	144° M0H-M1H	531° M	9,28
801	405	GOMBERT Ombeline	♀	FR	F	1992	1:04:43	+32:28	123° SEF	270° F	9,27
802	199	CHERPI Thomas		FR	M	1997	1:04:43	+32:28	203° SEH	532° M	9,27
803	492	JOUETTE Gabrielle	♀	FR	F	2000	1:04:50	+32:35	124° SEF	271° F	9,25
804	327	DUTERTRE Guillaume		FR	M	1999	1:04:51	+32:36	204° SEH	533° M	9,25
805	971	VAUCHEL Stephanie	♀ CREULLY RUNNING TEAM	FR	F	1975	1:04:52	+32:37	41° M2F-M3F	272° F	9,25

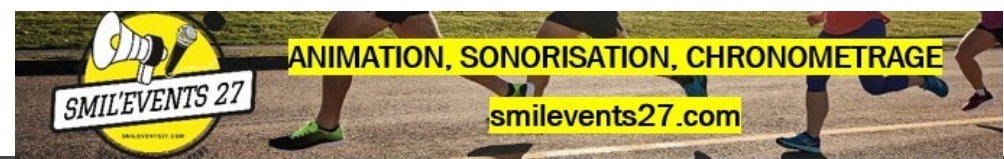
Pl.	Dos	Nom-prénom	Club	Nat	Sx	Année	Temps	Ecart	Par cat.	Par sexe	Moy km/h
806	50	BARBOTTE Camille	♀		F	1998	1:04:53	+32:38	125° SEF	273° F	9,25
807	950	TREHET Fabrice			M	1966	1:04:55	+32:40	42° M4H-M5H	534° M	9,24
808	930	TIENNOT Gilles			M	1968	1:04:55	+32:40	43° M4H-M5H	535° M	9,24
809	256	DELAMARE Charlene	♀		F	1999	1:05:03	+32:48	126° SEF	274° F	9,22
810	234	CREVEL Sylvaine	♀		F	1965	1:05:05	+32:50	11° M4F-M5F	275° F	9,22
811	753	PARIS Laurie	♀		F	1995	1:05:08	+32:53	127° SEF	276° F	9,21
812	131	BOUDOUX Camille	♀		F	1996	1:05:08	+32:53	128° SEF	277° F	9,21
813	10	ALLAIRE Celine	♀		F	1987	1:05:13	+32:58	66° M0F-M1F	278° F	9,20
814	940	TOUFFET Stephanie	♀		F	1981	1:05:21	+33:06	42° M2F-M3F	279° F	9,18
815	435	GUERINEL Anais	♀		F	2003	1:05:29	+33:14	129° SEF	280° F	9,16
816	816	RAVENEL Victoria	♀		F	1999	1:05:30	+33:15	130° SEF	281° F	9,16
817	321	DUNEVEU Elodie	♀		F	2002	1:05:32	+33:17	131° SEF	282° F	9,16
818	857	ROUSSEL Laurene	♀		F	1999	1:05:32	+33:17	132° SEF	283° F	9,16
819	727	MORSALINNE Florence	♀		F	1975	1:05:33	+33:18	43° M2F-M3F	284° F	9,15
820	112	BLOQUIAU Malory	♀		F	1974	1:05:36	+33:21	44° M2F-M3F	285° F	9,15
821	150	BRUNEAU Mickael			M	1975	1:05:48	+33:33	84° M2H-M3H	536° M	9,12
822	272	DENIZE Charles			M	1986	1:05:57	+33:42	145° M0H-M1H	537° M	9,10
823	488	JEANNE Sebastien			M	1969	1:06:12	+33:57	44° M4H-M5H	538° M	9,06
824	487	JEANNE Julia	♀		F	1997	1:06:13	+33:58	133° SEF	286° F	9,06
825	161	CADIOU Noemie	♀		F	1998	1:06:14	+33:59	134° SEF	287° F	9,06
826	115	BOIVIN Laurent			M	1973	1:06:26	+34:11	85° M2H-M3H	539° M	9,03
827	406	GOMES Severine	♀		F	1973	1:06:26	+34:11	45° M2F-M3F	288° F	9,03
828	861	ROUVRAY Anne Sophie	♀		F	1988	1:06:32	+34:17	67° M0F-M1F	289° F	9,02
829	1029	PARIS Lionel	USC MEZIDON ATHLETISME		M	1970	1:06:32	+34:17	45° M4H-M5H	540° M	9,02
830	268	DEMONIE Melanie	♀		F	1999	1:06:38	+34:23	135° SEF	290° F	9,00
831	13	ANGER Jimmy			M	1980	1:06:38	+34:23	86° M2H-M3H	541° M	9,00
832	994	VOISIN Nicolas			M	1996	1:06:58	+34:43	205° SEH	542° M	8,96
833	411	GOTOR Ludivine	♀		F	1979	1:06:58	+34:43	46° M2F-M3F	291° F	8,96
834	185	CHANCEREL Elsa	♀		F	1987	1:07:00	+34:45	68° M0F-M1F	292° F	8,96
835	447	HAMEL Julie	♀		F	1983	1:07:01	+34:46	69° M0F-M1F	293° F	8,95
836	277	DESCHAMPS Charlotte	♀		F	2004	1:07:04	+34:49	23° ESF	294° F	8,95
837	951	TREVEL Laetitia	♀		F	1983	1:07:08	+34:53	70° M0F-M1F	295° F	8,94
838	1043	CHANCEREL Jonathan			M	1990	1:07:10	+34:55	146° M0H-M1H	543° M	8,93
839	3	ABALO Matthieu			M	1985	1:07:11	+34:56	147° M0H-M1H	544° M	8,93
840	702	MESNAGE Clara	♀		F	2008	1:07:15	+35:00	3° JUF	296° F	8,92
841	996	WARING Paul			M	1983	1:07:23	+35:08	148° M0H-M1H	545° M	8,90
842	473	HURPIN Gabriel			M	1999	1:07:23	+35:08	206° SEH	546° M	8,90
843	675	MARCHAND THESSIER Anna	♀		F	2005	1:07:25	+35:10	24° ESF	297° F	8,90
844	927	THOMAS Roxanne	♀		F	2005	1:07:26	+35:11	25° ESF	298° F	8,90
845	291	DIGARD Doriane	♀		F	1998	1:07:26	+35:11	136° SEF	299° F	8,90
846	922	TESSIER Manon	♀		F	2004	1:07:30	+35:15	26° ESF	300° F	8,89
847	239	DA SILVA Baptiste			M	2005	1:07:32	+35:17	32° ESH	547° M	8,88
848	890	SEVESTRE Juliette	♀		F	1998	1:07:43	+35:28	137° SEF	301° F	8,86
849	782	PISSINIER Lisa	♀		F	1998	1:07:44	+35:29	138° SEF	302° F	8,86
850	369	FRANCHE Cynthia	♀		F	1982	1:07:50	+35:35	71° M0F-M1F	303° F	8,85

Pl.	Dos	Nom-prénom	Club	Nat	Sx	Année	Temps	Ecart	Par cat.	Par sexe	Moy km/h
851	855	ROUSSEL Arthur			M	1999	1:07:55	+35:40	207° SEH	548° M	8,83
852	1049	SUEUR ALIX	♀		F	2005	1:08:07	+35:52	27° ESF	304° F	8,81
853	670	MALNOE Marceline	♀		F	1994	1:08:17	+36:02	139° SEF	305° F	8,79
854	179	CATHERINE Noel			M	1975	1:08:19	+36:04	87° M2H-M3H	549° M	8,78
855	333	DUVIEUX Laetitia	♀ USC MEZIDON ATHLETISME		F	1991	1:08:26	+36:11	72° M0F-M1F	306° F	8,77
856	255	DELAMARE Benedicte	♀		F	1985	1:08:42	+36:27	73° M0F-M1F	307° F	8,73
857	559	LEBIGRE Alicia	♀ RUN IN PARADISE		F	2001	1:08:43	+36:28	140° SEF	308° F	8,73
858	149	BRULET Laura	♀		F	2001	1:09:03	+36:48	141° SEF	309° F	8,69
859	285	DESMONTS Isabelle	♀		F	1972	1:09:13	+36:58	47° M2F-M3F	310° F	8,67
860	615	LEPINE Ophelie	♀		F	1989	1:09:22	+37:07	74° M0F-M1F	311° F	8,65
861	807	QUEVET AYARI Cecile	♀		F	1977	1:09:28	+37:13	48° M2F-M3F	312° F	8,64
862	622	LEQUESNE Axel			M	1996	1:09:59	+37:44	208° SEH	550° M	8,57
863	16	ARGY Catherine	♀ USC MEZIDON ATHLETISME		F	1972	1:10:08	+37:53	49° M2F-M3F	313° F	8,56
864	280	DESCLOS Karine	♀		F	1973	1:10:17	+38:02	50° M2F-M3F	314° F	8,54
865	62	BAUDE Valerie	♀		F	1977	1:10:24	+38:09	51° M2F-M3F	315° F	8,52
866	697	MEMIN Celine	♀		F	1978	1:10:25	+38:10	52° M2F-M3F	316° F	8,52
867	75	BENARD Anais	♀		F	1990	1:10:27	+38:12	75° M0F-M1F	317° F	8,52
868	373	FULMES Cedric			M	1981	1:10:28	+38:13	88° M2H-M3H	551° M	8,51
869	269	DENIS Enzo			M	2004	1:10:37	+38:22	33° ESH	552° M	8,50
870	398	GIROT Tony			M	1976	1:10:38	+38:23	89° M2H-M3H	553° M	8,49
871	397	GIROT Maëli	♀		F	2004	1:10:38	+38:23	28° ESF	318° F	8,49
872	764	PENSEL Maelle	♀		F	2001	1:10:39	+38:24	142° SEF	319° F	8,49
873	85	BERNIER Clement			M	1998	1:10:46	+38:31	209° SEH	554° M	8,48
874	993	VOISIN Melaine	♀ USC MEZIDON ATHLETISME		F	1982	1:10:50	+38:35	76° M0F-M1F	320° F	8,47
875	878	SCELLES Anastasia	♀		F	1991	1:10:54	+38:39	77° M0F-M1F	321° F	8,46
876	228	CORNIERE Tatiana	♀		F	1987	1:11:02	+38:47	78° M0F-M1F	322° F	8,45
877	223	CORBIN Romuald			M	1971	1:11:02	+38:47	46° M4H-M5H	555° M	8,45
878	315	DUHAULT Yoann			M	1985	1:11:03	+38:48	149° M0H-M1H	556° M	8,44
879	377	GANCEL Jean-yves			M	1952	1:11:03	+38:48	8° M6H-M7H	557° M	8,44
880	871	SAMSON Lea	♀		F	1998	1:11:07	+38:52	143° SEF	323° F	8,44
881	216	COEURET Stephanie	♀		F	1977	1:11:11	+38:56	53° M2F-M3F	324° F	8,43
882	68	BECAUD Flora	♀		F	1993	1:11:16	+39:01	144° SEF	325° F	8,42
883	173	CARDONNEL Franck			M	1974	1:11:28	+39:13	90° M2H-M3H	558° M	8,40
884	176	CATHERINE Hugo			M	1998	1:11:28	+39:13	210° SEH	559° M	8,40
885	568	LECAPITAINE Gwenaëlle	♀		F	1981	1:11:40	+39:25	54° M2F-M3F	326° F	8,37
886	1023	JEAN Dorothee	♀		F	1980	1:11:42	+39:27	55° M2F-M3F	327° F	8,37
887	629	LETAST Christelle	♀		F	1981	1:11:43	+39:28	56° M2F-M3F	328° F	8,37
888	831	RICHARD Camille	♀		F	2003	1:11:44	+39:29	145° SEF	329° F	8,36
889	546	LE FRANCOIS Cindy	♀ DÉPLOIE TES ELLES 14		F	1989	1:11:57	+39:42	79° M0F-M1F	330° F	8,34
890	709	MIESZALA Audrey	♀		F	1985	1:12:16	+40:01	80° M0F-M1F	331° F	8,30
891	538	LAUTOUR Laetitia	♀ ASSOCIATION SPORTIVE ARGENCES RUNNING		F	1986	1:12:22	+40:07	81° M0F-M1F	332° F	8,29
892	80	BERNAGOU Justine	♀ CAEN ATHLETIC CLUB*		F	1990	1:12:23	+40:08	82° M0F-M1F	333° F	8,29
893	623	LEREBOURG Celine	♀		F	1989	1:12:23	+40:08	83° M0F-M1F	334° F	8,29
894	300	DROUIN Helene	♀		F	1980	1:12:27	+40:12	57° M2F-M3F	335° F	8,28
895	365	FOUQUES Melanie	♀		F	1999	1:12:30	+40:15	146° SEF	336° F	8,28

Pl.	Dos	Nom-prénom	Club	Nat	Sx	Année	Temps	Ecart	Par cat.	Par sexe	Moy km/h
896	726	MORISSET Estelle	♀		F	1973	1:12:31	+40:16	58° M2F-M3F	337° F	8,27
897	241	DA SILVA Richard			M	1976	1:12:42	+40:27	91° M2H-M3H	560° M	8,25
898	122	BONNET Christopher			M	1987	1:12:56	+40:41	150° M0H-M1H	561° M	8,23
899	396	GIRES Amelie	♀		F	1996	1:13:04	+40:49	147° SEF	338° F	8,21
900	921	TESNIERE Anais	♀		F	1998	1:13:05	+40:50	148° SEF	339° F	8,21
901	730	MORTREUX Hugo			M	2008	1:13:12	+40:57	13° JUH	562° M	8,20
902	580	LEDEMNEY Mickael			M	1982	1:13:15	+41:00	151° M0H-M1H	563° M	8,19
903	475	JACQUES Camille	♀		F	1993	1:13:16	+41:01	149° SEF	340° F	8,19
904	261	DELAPIERRE Sandra	♀		F	1977	1:13:41	+41:26	59° M2F-M3F	341° F	8,14
905	714	MIRE Julien			M	1975	1:13:50	+41:35	92° M2H-M3H	564° M	8,13
906	1046	BACHELEY Anais	♀		F	2003	1:13:58	+41:43	150° SEF	342° F	8,11
907	356	FILMONT Patricia	♀		F	1966	1:14:05	+41:50	12° M4F-M5F	343° F	8,10
908	531	LAUENER Berengere	♀		F	1980	1:14:11	+41:56	60° M2F-M3F	344° F	8,09
909	127	BOUCQUEMONT Huguette	♀		F	1977	1:14:29	+42:14	61° M2F-M3F	345° F	8,06
910	221	COPIN Margaux	♀		F	2003	1:14:32	+42:17	151° SEF	346° F	8,05
911	588	LEFORT Noemie	♀		F	1993	1:14:35	+42:20	152° SEF	347° F	8,04
912	799	PREVEL Nadege	♀		F	1990	1:14:35	+42:20	84° M0F-M1F	348° F	8,04
913	973	VERBEKE Claire	♀		F	1994	1:14:36	+42:21	153° SEF	349° F	8,04
914	167	CANET Simon	LES PROFITUÉES		M	2003	1:15:27	+43:12	211° SEH	565° M	7,95
915	119	BONNEL Geoffrey			M	1985	1:15:31	+43:16	152° M0H-M1H	566° M	7,95
916	805	QUESNEL Raya	♀		F	1978	1:15:41	+43:26	62° M2F-M3F	350° F	7,93
917	363	FLEURY Laure-ewan	♀		F	1991	1:15:57	+43:42	85° M0F-M1F	351° F	7,90
918	2	ABALO Anais	♀		F	1988	1:16:25	+44:10	86° M0F-M1F	352° F	7,85
919	73	BELLEMANS Emmanuelle	♀ USC MEZIDON ATHLETISME		F	1975	1:16:37	+44:22	63° M2F-M3F	353° F	7,83
920	86	BERQUE MONPELLIER Laetitia	♀		F	1979	1:16:37	+44:22	64° M2F-M3F	354° F	7,83
921	752	PARE Josephine	♀		F	1990	1:17:16	+45:01	87° M0F-M1F	355° F	7,77
922	120	BONNEL Tiphaine	♀		F	1985	1:17:17	+45:02	88° M0F-M1F	356° F	7,76
923	314	DUHAMEL Louise	♀		F	2001	1:17:26	+45:11	154° SEF	357° F	7,75
924	683	MARIE Gislaine	♀		F	1984	1:19:00	+46:45	89° M0F-M1F	358° F	7,59
925	107	BLEUX BONVALOT Jessica	♀		F	1991	1:19:02	+46:47	90° M0F-M1F	359° F	7,59
926	758	PATRY Joelle	♀		F	1985	1:19:02	+46:47	91° M0F-M1F	360° F	7,59
927	109	BLEUX Savannah	♀		F	1991	1:19:04	+46:49	92° M0F-M1F	361° F	7,59
928	125	BOUCHARD Lea	♀		F	1994	1:20:28	+48:13	155° SEF	362° F	7,46
929	196	CHAUSSON Tony			M	1995	1:20:29	+48:14	212° SEH	567° M	7,45
930	414	GOUY Charlotte	♀		F	1994	1:20:54	+48:39	156° SEF	363° F	7,42
931	309	DUDOUIT Marc			M	1996	1:21:09	+48:54	213° SEH	568° M	7,39
932	9	ALIX Charles			M	1995	1:21:09	+48:54	214° SEH	569° M	7,39
933	136	BOULAY Alexia	♀		F	1987	1:22:20	+50:05	93° M0F-M1F	364° F	7,29
934	523	LAMOTHE Jimmy			M	1986	1:22:22	+50:07	153° M0H-M1H	570° M	7,28
935	186	CHANCEREL Ninon	♀		F	2007	1:24:12	+51:57	4° JUF	365° F	7,13
936	311	DUHAMEL Camille	♀		F	1989	1:24:47	+52:32	94° M0F-M1F	366° F	7,08
937	1021	HALLEGATTE-TROCHERIE Koline	♀		F	2007	1:24:53	+52:38	5° JUF	367° F	7,07

Les Foulées de Troarn

BJB SPORTS ÉVÉNEMENT · dimanche 19 avril 2026










































Résultats - 5km Super U Troarn

Pl.	Dos	Nom-prénom	Club	Nat	Sx	Année	Temps	Ecart	Par cat.	Par sexe	Moy km/h
1	2122	MULLET Simon	EVREUX AC *	FR	M	2005	16:12	-	Scratch 1°	1° M	18,52
2	2184	CHAUVIN Tom	STRAINING	FR	M	1999	16:15	+0:03	Scratch 2°	2° M	18,46
3	2304	BOURQUIN Paul	CAEN ATHLETIC CLUB*	FR	M	2004	16:15	+0:03	Scratch 3°	3° M	18,46
4	2124	NIELCZARECK Pablo		FR	M	1997	16:26	+0:14	1° SEH	4° M	18,26
5	2209	LOPEZ Romain	S/L U.S.O MONDEVILLE	FR	M	2002	16:40	+0:28	2° SEH	5° M	18,00
6	2160	TOUZE Célian	S/L SC HEROUVILLE ATHLETISME	FR	M	2008	16:45	+0:33	1° JUH	6° M	17,91
7	2161	TOUZE Lubin	S/L SC HEROUVILLE ATHLETISME	FR	M	2010	16:54	+0:42	1° CAH	7° M	17,75
8	2080	KERGAVAT Samuel		FR	M	1997	17:10	+0:58	3° SEH	8° M	17,48
9	2210	MARIE Dylan		FR	M	2002	17:22	+01:10	4° SEH	9° M	17,27
10	2269	LHERMEROU Thibault		FR	M	1988	17:29	+01:17	1° M0H-M1H	10° M	17,16
11	2065	GELDREICH Quentin	ATHLETIC CLUB DE COLOMBES	FR	M	2007	17:29	+01:17	2° JUH	11° M	17,16
12	2221	WOJCIK Alexis	LES RAINETTES DU PAYS D'AUGE - TRIATHLON	FR	M	1998	17:38	+01:26	5° SEH	12° M	17,01
13	2232	BELLANGER Romuald	LC BRETTEVILLE SUR ODON	FR	M	1979	17:45	+01:33	1° M2H-M3H	13° M	16,90
14	2127	NOIREAUX Enzo	DEAUVILLE TROUVILLE TRIATHLON	FR	M	2010	17:49	+01:37	2° CAH	14° M	16,84
15	2263	LE MASSON Jeremy		FR	M	1983	17:51	+01:39	2° M0H-M1H	15° M	16,81
16	2093	LENOIR Nathanael		FR	M	2010	17:58	+01:46	3° CAH	16° M	16,70
17	2252	GOUJON Mathieu	ASSOCIATION LES PIRANHAS DIEPPE	FR	M	2006	18:05	+01:53	1° ESH	17° M	16,59
18	2049	DUPOR Alexandre		FR	M	1996	18:08	+01:56	6° SEH	18° M	16,54
19	2033	CREVON Florian	CAEN ATHLETIC CLUB*	FR	M	2002	18:30	+02:18	7° SEH	19° M	16,22
20	2240	DAUVERGNE Nicolas		FR	M	2011	18:35	+02:23	1° MIH	20° M	16,14
21	2133	PELLUET Guillaume	NORMANDIE D-DAY TRAIL	FR	M	1992	18:37	+02:25	8° SEH	21° M	16,11
22	2256	HOUYVET Alexis	ATHLETISME MARAIS CARENTAN	FR	M	2001	18:39	+02:27	9° SEH	22° M	16,09
23	2076	HUET Jeremy		FR	M	2001	18:50	+02:38	10° SEH	23° M	15,93
24	2290	ROULLEAU Jeremy		FR	M	1995	18:53	+02:41	11° SEH	24° M	15,89
25	2281	PIQUET Enzo		FR	M	2001	19:06	+02:54	12° SEH	25° M	15,71
26	2265	LEGOUX Matthieu	LC BRETTEVILLE SUR ODON	FR	M	1994	19:10	+02:58	13° SEH	26° M	15,65
27	2207	LATSCHA Edgar		FR	M	1997	19:19	+03:07	14° SEH	27° M	15,53
28	2103	LIZIARD Paul		FR	M	2010	19:23	+03:11	4° CAH	28° M	15,48
29	2255	HEUZE Sebastien		FR	M	1984	19:27	+03:15	3° M0H-M1H	29° M	15,42
30	2261	LAUENER Mahe	CAEN TRIATHLON	FR	M	2007	19:29	+03:17	3° JUH	30° M	15,40
31	2278	PERRIER Pierre-antoine		FR	M	2002	19:37	+03:25	15° SEH	31° M	15,29
32	2276	MOUSSAY Ethan	CAEN TRIATHLON	FR	M	2005	19:38	+03:26	2° ESH	32° M	15,28
33	2024	CLEMENCE Thibault	LES RENARDS DE FALAISE	FR	M	1994	19:38	+03:26	16° SEH	33° M	15,28
34	2179	BODEY Sebastien	S/L U.S.O MONDEVILLE	FR	M	1977	19:39	+03:27	2° M2H-M3H	34° M	15,27
35	2050	DUQUESNAY Matthieu		FR	M	1987	19:41	+03:29	4° M0H-M1H	35° M	15,24
36	2272	LURTHY Clovis		FR	M	2003	19:42	+03:30	17° SEH	36° M	15,23
37	2186	COURSIN Leo		FR	M	2004	19:42	+03:30	3° ESH	37° M	15,23
38	2180	BOUET Etienne		FR	M	1996	19:44	+03:32	18° SEH	38° M	15,20
39	2045	DUCHESNE Frederic	ES FALAISIENNE	FR	M	1976	19:45	+03:33	3° M2H-M3H	39° M	15,19
40	2217	TANQUERAY Lilian		FR	M	2005	19:49	+03:37	4° ESH	40° M	15,14





Pl.	Dos	Nom-prénom	Club	Nat	Sx	Année	Temps	Ecart	Par cat.	Par sexe	Moy km/h
41	2036	DARAGON Maxime			M	1993	19:51	+03:39	19° SEH	41° M	15,11
42	2259	IGHILKRIM Ilyan			M	2010	19:51	+03:39	5° CAH	42° M	15,11
43	2069	GOUESNARD Paul	DEAUVILLE-TROUVILLE TRIATHLON		M	2012	19:54	+03:42	2° MIH	43° M	15,08
44	2064	GEFFROY Pacome			M	2007	20:04	+03:52	4° JUH	44° M	14,95
45	2153	SASSIER Evan			M	2012	20:06	+03:54	3° MIH	45° M	14,93
46	2123	NEAUD Nicolas	CAEN		M	1988	20:20	+04:08	5° M0H-M1H	46° M	14,75
47	2242	DAVOURIE Nicolas			M	1975	20:20	+04:08	4° M2H-M3H	47° M	14,75
48	2063	FOURMONT Helena	♀ ES FALAISIENNE		F	2006	20:22	+04:10	Scratch 1°	1° F	14,73
49	2267	LEPLEY Guillaume			M	1997	20:23	+04:11	20° SEH	48° M	14,72
50	2271	LIERON Lucas			M	2013	20:25	+04:13	1° BEH	49° M	14,69
51	2107	LUREAULT Rafael			M	2012	20:51	+04:39	4° MIH	50° M	14,39
52	2306	POUCHAIN Maxime			M	2002	20:53	+04:41	21° SEH	51° M	14,37
53	2264	LECOMTE Theo			M	2007	20:59	+04:47	5° JUH	52° M	14,30
54	2087	LECANU Jason			M	2011	21:07	+04:55	5° MIH	53° M	14,21
55	2216	PLUQUE Nicolas			M	1990	21:12	+05:00	6° M0H-M1H	54° M	14,15
56	2131	PARIS Lionel	USC MEZIDON ATHLETISME		M	1970	21:14	+05:02	1° M4H-M5H	55° M	14,13
57	2245	DESVIGNE Emeline	♀		F	1998	21:16	+05:04	Scratch 2°	2° F	14,11
58	2154	SCHWARTZMANN Thibaud	LC BRETTEVILLE SUR ODON		M	1991	21:30	+05:18	7° M0H-M1H	56° M	13,95
59	2218	VESQUE Theo			M	1999	21:36	+05:24	22° SEH	57° M	13,89
60	2311	POULIQUEN Pierre			M	1988	21:42	+05:30	8° M0H-M1H	58° M	13,82
61	2300	TOULLEC Amelie	♀ S/L U.S.O MONDEVILLE		F	1984	21:43	+05:31	Scratch 3°	3° F	13,81
62	2072	HAMEL Maely	♀		F	2012	21:45	+05:33	1° MIF	4° F	13,79
63	2288	ROCHDI Taha			M	1993	21:53	+05:41	23° SEH	59° M	13,71
64	2096	LESEUR Basile	RUN'IN PARADISE		M	1998	21:54	+05:42	24° SEH	60° M	13,70
65	2085	LAUNAY Nathan	USC MEZIDON ATHLETISME		M	2012	21:57	+05:45	6° MIH	61° M	13,67
66	2172	ARZUR Julien			M	1983	21:58	+05:46	9° M0H-M1H	62° M	13,66
67	2141	PRESTAVOINE Maël			M	2011	22:00	+05:48	7° MIH	63° M	13,64
68	2227	AUMONT Bastien			M	2002	22:11	+05:59	25° SEH	64° M	13,52
69	2246	DIESNIS Virgile	TEAM NAEVUS 2000		M	2009	22:14	+06:02	6° CAH	65° M	13,49
70	2097	LETOQUART Ambre	♀ USC MEZIDON ATHLETISME		F	2009	22:14	+06:02	1° CAF	5° F	13,49
71	2171	ARZUR Jules			M	2009	22:22	+06:10	7° CAH	66° M	13,41
72	2013	BEZARD Aurelien	LES RENARDS DE FALAISE		M	1983	22:23	+06:11	10° M0H-M1H	67° M	13,40
73	2308	FOSSÉ LENY			M	2012	22:50	+06:38	8° MIH	68° M	13,14
74	2143	REGHEM Nathalie	♀		F	1977	22:51	+06:39	1° M2F-M3F	6° F	13,13
75	2028	COLLOMB-PATTON Ariane	♀ CAEN ATHLETIC CLUB*		F	2011	22:52	+06:40	2° MIF	7° F	13,12
76	2273	MARGUERITE Jean-adrien	RUN IN PARADISE		M	2002	23:02	+06:50	26° SEH	69° M	13,02
77	2251	FLORCHINGER Florian			M	1985	23:04	+06:52	11° M0H-M1H	70° M	13,01
78	2219	VIEUX Karl			M	2002	23:08	+06:56	27° SEH	71° M	12,97
79	2208	LECONTE Gaetan			M	2002	23:09	+06:57	28° SEH	72° M	12,96
80	2205	LAINÉ Nicolas			M	1998	23:23	+07:11	29° SEH	73° M	12,83
81	2188	DA SILVA Adriano	TEAM RIDER TATTOO		M	1978	23:25	+07:13	5° M2H-M3H	74° M	12,81
82	2059	FOSSÉ Lény			M	2012	23:26	+07:14	9° MIH	75° M	12,80
83	2284	POREY Louka			M	2010	23:31	+07:19	8° CAH	76° M	12,76
84	2130	PANNIER Steven			M	2003	23:32	+07:20	30° SEH	77° M	12,75
85	2118	MONNIER Jessy			M	2000	23:32	+07:20	31° SEH	78° M	12,75

Pl.	Dos	Nom-prénom	Club	Nat	Sx	Année	Temps	Ecart	Par cat.	Par sexe	Moy km/h
86	2220	VIGNON Didier	S/L U.S.O MONDEVILLE		M	1965	23:38	+07:26	2° M4H-M5H	79° M	12,69
87	2178	BEURON Dominique	♀		F	1964	23:39	+07:27	1° M4F-M5F	8° F	12,68
88	2017	CADEL Jean-paul			M	1990	23:54	+07:42	12° M0H-M1H	80° M	12,55
89	2302	VOIPIERRE Louane	♀ S/L U.S.O MONDEVILLE		F	2011	23:55	+07:43	3° MIF	9° F	12,54
90	2275	MIGOT Enzo			M	2002	23:56	+07:44	32° SEH	81° M	12,53
91	2266	LEPAS Nino			M	2012	23:59	+07:47	10° MIH	82° M	12,51
92	2231	BELHAMITI Tarek			M	1992	24:00	+07:48	33° SEH	83° M	12,50
93	2002	ALLO PETIT Nell	♀		F	2010	24:01	+07:49	2° CAF	10° F	12,49
94	2034	CRUCHON Jean-baptiste	USC MEZIDON ATHLETISME		M	1981	24:08	+07:56	6° M2H-M3H	84° M	12,43
95	2187	CRUCHON Zoe	♀ USC MEZIDON ATHLETISME		F	2013	24:09	+07:57	1° BEF	11° F	12,42
96	2003	ANDRE Nicolas			M	1982	24:21	+08:09	13° M0H-M1H	85° M	12,32
97	2035	DADURE Leo			M	1995	24:24	+08:12	34° SEH	86° M	12,30
98	2212	OSMONT Claire	♀		F	2001	24:27	+08:15	1° SEF	12° F	12,27
99	3002	ARGY ALBERT			M	2010	24:37	+08:25	9° CAH	87° M	12,19
100	2120	MERIEL Jean-philippe			M	1994	24:40	+08:28	35° SEH	88° M	12,16
101	2228	BARBEY Kevin			M	1997	24:50	+08:38	36° SEH	89° M	12,08
102	2287	RIVRIN Amandine	♀ S/L ES TROARN ATHLETISME		F	2011	25:02	+08:50	4° MIF	13° F	11,98
103	2066	GODEFROY Mathilde	♀		F	1999	25:05	+08:53	2° SEF	14° F	11,96
104	2031	COUTURE Andrea	♀		F	1996	25:07	+08:55	3° SEF	15° F	11,94
105	2211	MURZOT Camille	♀		F	1996	25:07	+08:55	4° SEF	16° F	11,94
106	2270	LIERON Jerome			M	1976	25:11	+08:59	7° M2H-M3H	90° M	11,91
107	2225	AMELINE Nicolas			M	1989	25:15	+09:03	14° M0H-M1H	91° M	11,88
108	2214	PEREON Kilian			M	2001	25:33	+09:21	37° SEH	92° M	11,74
109	2213	OSMONT Marie	♀		F	2001	25:34	+09:22	5° SEF	17° F	11,73
110	2094	LENOIR Nicolas			M	1974	25:38	+09:26	8° M2H-M3H	93° M	11,70
111	2092	LEJEUNE Bastien	CÔTE FLEURIE TRIATHLON		M	2002	25:40	+09:28	38° SEH	94° M	11,69
112	2145	ROBERT Brice			M	2005	25:41	+09:29	5° ESH	95° M	11,68
113	2254	HEUDIER Anthony			M	1996	25:44	+09:32	39° SEH	96° M	11,66
114	2039	DEBEUF Aurore	♀ CAENRUNNERS		F	1985	25:52	+09:40	1° M0F-M1F	18° F	11,60
115	2203	JAUMOUILLE Lea	♀		F	2001	26:01	+09:49	6° SEF	19° F	11,53
116	2138	PLANTEGENEST Sasha			M	2011	26:05	+09:53	11° MIH	97° M	11,50
117	2229	BARBEY Kewan			M	2011	26:21	+10:09	12° MIH	98° M	11,39
118	2244	DESLOGES Mickael			M	1985	26:33	+10:21	15° M0H-M1H	99° M	11,30
119	2198	GUILLARD Yvann Erick	TEBAYAI		M	2001	26:39	+10:27	40° SEH	100° M	11,26
120	2283	POREY Julie	♀		F	1981	26:43	+10:31	2° M2F-M3F	20° F	11,23
121	2241	DAVID Daniel	COURIR POUR LES TRISOMIQUE		M	1965	26:47	+10:35	3° M4H-M5H	101° M	11,20
122	2233	BIRMELE Marine	♀		F	1997	26:48	+10:36	7° SEF	21° F	11,19
123	2190	DINCQ Gabin			M	2010	26:51	+10:39	10° CAH	102° M	11,17
124	2056	FOREST Antoine			M	2005	26:54	+10:42	6° ESH	103° M	11,15
125	2108	LUROIS Alexandre			M	1987	27:06	+10:54	16° M0H-M1H	104° M	11,07
126	2083	LAIR Zora	♀		F	2007	27:15	+11:03	1° JUF	22° F	11,01
127	2111	MATHURIN Swann	♀		F	2006	27:15	+11:03	1° ESF	23° F	11,01
128	2192	DUMET Lena	♀		F	2001	27:23	+11:11	8° SEF	24° F	10,96
129	2182	BOYER Victor			M	2000	27:24	+11:12	41° SEH	105° M	10,95
130	2086	LE GOUPIL Maxime			M	1989	27:26	+11:14	17° M0H-M1H	106° M	10,94

Pl.	Dos	Nom-prénom	Club	Nat	Sx	Année	Temps	Ecart	Par cat.	Par sexe	Moy km/h
131	2193	FRANCOISE Laurent			M	1975	27:38	+11:26	9° M2H-M3H	107° M	10,86
132	2121	MORICEAU Maxime			M	1995	27:52	+11:40	42° SEH	108° M	10,77
133	2170	ANGER Hugo			M	2003	27:56	+11:44	43° SEH	109° M	10,74
134	2158	TOUPET Alexandre			M	1996	27:58	+11:46	44° SEH	110° M	10,73
135	2238	CHOLLET Mathilde	♀		F	1998	28:04	+11:52	9° SEF	25° F	10,69
136	2166	VERDIER Matheo			M	2011	28:14	+12:02	13° MIH	111° M	10,63
137	2125	NISSE Laurent	USC MEZIDON ATHLETISME		M	1967	28:15	+12:03	4° M4H-M5H	112° M	10,62
138	2196	GEFFROY Zoe	♀		F	2006	28:16	+12:04	2° ESF	26° F	10,61
139	2194	GAIGNON Hugo	USC MEZIDON ATHLETISME		M	2004	28:16	+12:04	7° ESH	113° M	10,61
140	2176	BASSO-GEFFROY Stephanie	♀		F	1977	28:19	+12:07	3° M2F-M3F	27° F	10,59
141	2177	BEM BRANLARD Cleane	♀		F	2007	28:21	+12:09	2° JUF	28° F	10,58
142	2026	COCHIN Jennifer	♀		F	1987	28:27	+12:15	2° M0F-M1F	29° F	10,54
143	2162	TRAVERT Ketty	♀		F	1990	28:31	+12:19	3° M0F-M1F	30° F	10,52
144	2106	LUCAS Oceane	♀		F	1997	28:42	+12:30	10° SEF	31° F	10,45
145	2032	CRECEL-AZE Lenny			M	2010	28:44	+12:32	11° CAH	114° M	10,44
146	2164	TRUPOT Marine	♀		F	1994	28:51	+12:39	11° SEF	32° F	10,40
147	2061	FOUQUET Laetitia	♀		F	1978	29:05	+12:53	4° M2F-M3F	33° F	10,32
148	2079	JOUAULT Maelys	♀		F	2002	29:07	+12:55	12° SEF	34° F	10,30
149	2152	SAKKRIOU Nathan			M	2002	29:08	+12:56	45° SEH	115° M	10,30
150	2055	FERET Cindy	♀ CAEN TRIATHLON		F	2000	29:10	+12:58	13° SEF	35° F	10,29
151	2279	PESNEL Clara	♀		F	2006	29:10	+12:58	3° ESF	36° F	10,29
152	2067	GODEFROY Quentin			M	1996	29:15	+13:03	46° SEH	116° M	10,26
153	2005	BACON Thomas			M	1988	29:16	+13:04	18° M0H-M1H	117° M	10,25
154	2249	ELOI Frederic			M	1978	29:26	+13:14	10° M2H-M3H	118° M	10,19
155	2185	COUFOURIER Clemence	♀		F	1995	29:26	+13:14	14° SEF	37° F	10,19
156	2163	TRILLES Jonathan			M	1982	29:30	+13:18	19° M0H-M1H	119° M	10,17
157	2010	BEHIER Youenn	FC CAGNY		M	1997	29:31	+13:19	47° SEH	120° M	10,16
158	2168	VIGAN Mathieu			M	1992	29:33	+13:21	48° SEH	121° M	10,15
159	2054	DUROUX Laetitia	♀		F	1993	29:34	+13:22	15° SEF	38° F	10,15
160	2038	DE WITTE Justine	♀		F	1994	29:37	+13:25	16° SEF	39° F	10,13
161	2195	GASCOINDIOUF Laure	♀		F	1987	29:38	+13:26	4° M0F-M1F	40° F	10,12
162	2237	BOUTELET Ludivine	♀		F	2005	29:40	+13:28	4° ESF	41° F	10,11
163	2173	ARZUR Louis			M	2012	29:44	+13:32	14° MIH	122° M	10,09
164	2224	ALEXIS Jacqueline	♀		F	1963	29:50	+13:38	2° M4F-M5F	42° F	10,06
165	2189	DAUPHIN Elodie	♀		F	1987	29:52	+13:40	5° M0F-M1F	43° F	10,04
166	2204	JULIEN Gwendoline	♀		F	2001	29:52	+13:40	17° SEF	44° F	10,04
167	2226	APPRIOU Agnes	♀		F	1970	29:56	+13:44	3° M4F-M5F	45° F	10,02
168	2285	RICHARD Aurelie	♀		F	1983	30:02	+13:50	6° M0F-M1F	46° F	9,99
169	2291	ROUSSEAU Julie	♀		F	1988	30:10	+13:58	7° M0F-M1F	47° F	9,94
170	2191	DINCQ Ludovic			M	1978	30:14	+14:02	11° M2H-M3H	123° M	9,92
171	2119	MONNIER Nolah	♀		F	2011	30:22	+14:10	5° MIF	48° F	9,88
172	2315	ALLO-PETIT Eloane	♀		F	2007	30:24	+14:12	3° JUF	49° F	9,87
173	2001	ALLO Alexandra	♀		F	1979	30:26	+14:14	5° M2F-M3F	50° F	9,86
174	2268	LESAGE Tanais	♀		F	2004	30:32	+14:20	5° ESF	51° F	9,83
175	2148	ROBERT Sebastien			M	1979	30:54	+14:42	12° M2H-M3H	124° M	9,71

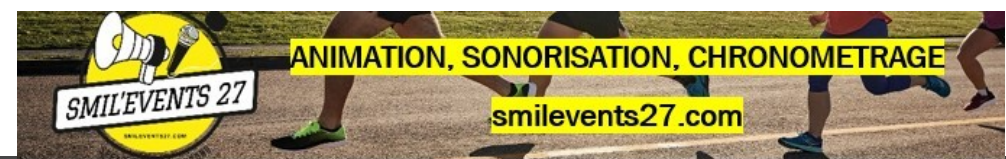
Pl.	Dos	Nom-prénom	Club	Nat	Sx	Année	Temps	Ecart	Par cat.	Par sexe	Moy km/h
176	2147	ROBERT Isalys	♀		F	2008	30:54	+14:42	4° JUF	52° F	9,71
177	2307	Carisio Paola	♀		F	1999	30:56	+14:44	18° SEF	53° F	9,70
178	2015	BLANPAIN Sophie	♀		F	2013	30:57	+14:45	2° BEF	54° F	9,69
179	2014	BLANPAIN Pierre-edouard			M	1984	30:59	+14:47	20° M0H-M1H	125° M	9,68
180	2293	SADOT Arnaud			M	1975	31:00	+14:48	13° M2H-M3H	126° M	9,68
181	2112	MAUDUIT Floriane	♀		F	1997	31:04	+14:52	19° SEF	55° F	9,66
182	2090	LECONTE Nathan			M	2011	31:05	+14:53	15° MIH	127° M	9,65
183	2006	BAILLEUL Laurine	♀		F	1991	31:07	+14:55	8° M0F-M1F	56° F	9,64
184	2260	KERDILES Lilou	♀		F	2002	31:08	+14:56	20° SEF	57° F	9,64
185	2174	ARZUR Vanessa	♀		F	1982	31:22	+15:10	9° M0F-M1F	58° F	9,56
186	2286	RICHARD David			M	1982	31:25	+15:13	21° M0H-M1H	128° M	9,55
187	2282	PONTAIS Celine	♀		F	1983	31:28	+15:16	10° M0F-M1F	59° F	9,53
188	2183	CARER Blandine	♀		F	1988	31:47	+15:35	11° M0F-M1F	60° F	9,44
189	2222	YECK PANG Armonie	♀		F	2003	31:47	+15:35	21° SEF	61° F	9,44
190	2110	MARTIN Lenny			M	2003	31:58	+15:46	49° SEH	129° M	9,38
191	2114	MAZUREAU Lisa	♀		F	2004	32:00	+15:48	6° ESF	62° F	9,38
192	2018	CATEL Noemie	♀		F	1993	32:03	+15:51	22° SEF	63° F	9,36
193	2305	RONFLET Pauline	♀		F	1991	32:07	+15:55	12° M0F-M1F	64° F	9,34
194	2137	PLANTEGENEST Marc			M	1978	32:07	+15:55	14° M2H-M3H	130° M	9,34
195	2310	BOUIX Charlotte	♀		F	1993	32:09	+15:57	23° SEF	65° F	9,33
196	2095	LEPLAY Vanessa	♀		F	1978	32:09	+15:57	6° M2F-M3F	66° F	9,33
197	2309	LAMY Caroline	♀		F	1990	32:10	+15:58	13° M0F-M1F	67° F	9,33
198	2129	OSMONT Nadege	♀		F	1982	32:25	+16:13	14° M0F-M1F	68° F	9,25
199	2253	GRASSART Deborah	♀		F	1987	32:39	+16:27	15° M0F-M1F	69° F	9,19
200	2303	VOISIN Chloe	♀		F	2000	32:44	+16:32	24° SEF	70° F	9,16
201	2277	NOBLET Christelle	♀		F	1982	32:48	+16:36	16° M0F-M1F	71° F	9,15
202	2236	BOULAIRE Adrien			M	2003	32:56	+16:44	50° SEH	131° M	9,11
203	2243	DECLERCQ Manon	♀		F	2004	32:56	+16:44	7° ESF	72° F	9,11
204	2151	SAIF FLAK Celine	♀		F	1978	33:03	+16:51	7° M2F-M3F	73° F	9,08
205	2102	LINSTER Maud	♀		F	1988	33:13	+17:01	17° M0F-M1F	74° F	9,03
206	2234	BIRON Julien			M	1988	33:15	+17:03	22° M0H-M1H	132° M	9,02
207	2078	JOLY Sophie	♀		F	1989	33:19	+17:07	18° M0F-M1F	75° F	9,00
208	2105	LORGERIE Sandra	♀		F	1989	33:19	+17:07	19° M0F-M1F	76° F	9,00
209	2165	VENAULT Aurelie	♀		F	1973	33:19	+17:07	8° M2F-M3F	77° F	9,00
210	2298	THOUIN Ambre	♀		F	2007	33:23	+17:11	5° JUF	78° F	8,99
211	2301	VIGOT Clelia	♀		F	2007	33:24	+17:12	6° JUF	79° F	8,98
212	2042	DOYHAMBOURE Franck			M	1971	33:29	+17:17	5° M4H-M5H	133° M	8,96
213	2316	DOYHAMBOURE Julie	♀		F	2001	33:30	+17:18	25° SEF	80° F	8,96
214	2128	OSMONT Clarisse	♀		F	2011	33:36	+17:24	6° MIF	81° F	8,93
215	2041	HAMON Louis			M	2005	33:40	+17:28	8° ESH	134° M	8,91
216	2037	DE WITTE Jade	♀		F	1996	33:40	+17:28	26° SEF	82° F	8,91
217	2051	DURAND Isabelle	♀ CA LISIEUX		F	1981	34:03	+17:51	9° M2F-M3F	83° F	8,81
218	2068	GOSSELIN Sebastien			M	1973	34:03	+17:51	15° M2H-M3H	135° M	8,81
219	2100	LEVERD Nancy	♀		F	1988	34:26	+18:14	20° M0F-M1F	84° F	8,71
220	2101	LEVERD Steve			M	1990	34:26	+18:14	23° M0H-M1H	136° M	8,71

Pl.	Dos	Nom-prénom	Club	Nat	Sx	Année	Temps	Ecart	Par cat.	Par sexe	Moy km/h
221	2030	COQUELIN Manon	♀		F	1990	34:32	+18:20	21° M0F-M1F	85° F	8,69
222	2215	PHELIPPOT Emma	♀		F	2004	34:34	+18:22	8° ESF	86° F	8,68
223	2025	CLERCQ Cindy	♀		F	1990	34:48	+18:36	22° M0F-M1F	87° F	8,62
224	2297	SAUVAGET Clement			M	2000	34:50	+18:38	51° SEH	137° M	8,61
225	2289	ROESCH Paul			M	2002	34:51	+18:39	52° SEH	138° M	8,61
226	2009	BATON Pauline	♀		F	1982	34:59	+18:47	23° M0F-M1F	88° F	8,58
227	2274	MAUVE Kevin			M	1997	35:09	+18:57	53° SEH	139° M	8,53
228	2296	SAINT MARTIN Camille	♀		F	1999	35:09	+18:57	27° SEF	89° F	8,53
229	2202	HEBERT Salome	♀		F	2001	35:09	+18:57	28° SEF	90° F	8,53
230	2292	ROUSTEL Victoria	♀		F	1997	35:09	+18:57	29° SEF	91° F	8,53
231	2088	LECLERC Frederic			M	1979	35:27	+19:15	16° M2H-M3H	140° M	8,46
232	2071	GREGOIRE Mylene	♀		F	1990	35:32	+19:20	24° M0F-M1F	92° F	8,44
233	2073	HARMANT Marielle	♀		F	1992	35:32	+19:20	30° SEF	93° F	8,44
234	2115	MAZURIER Mathilde	♀		F	1990	35:33	+19:21	25° M0F-M1F	94° F	8,44
235	2109	MARIE DIT BROSSARD Lucie	♀		F	2005	35:42	+19:30	9° ESF	95° F	8,40
236	2239	CORDEIRO DOS SANTOS Laura	♀		F	2003	35:44	+19:32	31° SEF	96° F	8,40
237	2199	HAMON Pauline	♀ LES SEMELLES TILLOISES		F	1981	35:47	+19:35	10° M2F-M3F	97° F	8,38
238	2116	MEYER Magalie	♀		F	1992	36:09	+19:57	32° SEF	98° F	8,30
239	2089	LECONTE Jennifer	♀		F	1987	36:11	+19:59	26° M0F-M1F	99° F	8,29
240	2104	LOPEZ Julie	♀		F	1986	36:13	+20:01	27° M0F-M1F	100° F	8,28
241	2070	GOUESNARD Solenn	♀ DEAUVILLE-TROUVILLE TRIATHLON		F	1981	36:21	+20:09	11° M2F-M3F	101° F	8,25
242	2144	REVIRON Kevin			M	1989	36:29	+20:17	24° M0H-M1H	141° M	8,22
243	2027	COLIBERT Julie	♀		F	1990	36:29	+20:17	28° M0F-M1F	102° F	8,22
244	2167	VIGAN Aurore	♀		F	1984	36:51	+20:39	29° M0F-M1F	103° F	8,14
245	2132	PASSELERGUE Alexandra	♀		F	1988	37:02	+20:50	30° M0F-M1F	104° F	8,10
246	2019	CENDRIER Aurelie	♀		F	1981	37:10	+20:58	12° M2F-M3F	105° F	8,07
247	2258	HUGON Anais	♀		F	1991	37:27	+21:15	31° M0F-M1F	106° F	8,01
248	2012	BETHUS PARY Melissa	♀		F	1993	37:29	+21:17	33° SEF	107° F	8,00
249	2057	FOREST Charlotte	♀		F	1998	38:06	+21:54	34° SEF	108° F	7,87
250	2262	LE BLOND Loic	CANON'TRAIL		M	1988	38:06	+21:54	25° M0H-M1H	142° M	7,87
251	2058	FOREST Lucie	♀		F	2001	38:07	+21:55	35° SEF	109° F	7,87
252	2020	CHANTEAU Aurelie	♀		F	1977	38:27	+22:15	13° M2F-M3F	110° F	7,80
253	2155	SOTTILE Stephanie	♀		F	1984	38:37	+22:25	32° M0F-M1F	111° F	7,77
254	2142	PYTEL Gregory			M	1984	38:37	+22:25	26° M0H-M1H	143° M	7,77
255	2200	HARACHE Alexandrine	♀		F	2006	38:42	+22:30	10° ESF	112° F	7,75
256	2201	HARACHE Ludovic			M	1977	38:43	+22:31	17° M2H-M3H	144° M	7,75
257	2223	BOISSON Philippe			M	1961	38:49	+22:37	1° M6H-M7H	145° M	7,73
258	2099	LEVARD Pauline	♀		F	1994	38:54	+22:42	36° SEF	113° F	7,71
259	2098	LEVARD Justine	♀		F	1994	38:54	+22:42	37° SEF	114° F	7,71
260	2295	SADOT Shauni	♀		F	1996	39:12	+23:00	38° SEF	115° F	7,65
261	2294	SADOT Kimberly	♀		F	2000	39:43	+23:31	39° SEF	116° F	7,55
262	2074	HOUY Lauriane	♀		F	1980	39:48	+23:36	14° M2F-M3F	117° F	7,54
263	2169	VIVIER Christelle	♀		F	1979	39:49	+23:37	15° M2F-M3F	118° F	7,53
264	2280	PETIT Delphine	♀		F	1975	40:14	+24:02	16° M2F-M3F	119° F	7,46
265	2016	BREVAL Romane	♀		F	1998	40:50	+24:38	40° SEF	120° F	7,35

Pl.	Dos	Nom-prénom	Club	Nat	Sx	Année	Temps	Ecart	Par cat.	Par sexe	Moy km/h
266	2312	DUBOSQ Daniel			M	1945	41:02	+24:50	1° M8H+	146° M	7,31
267	2062	FOUR Romane	♀		F	2007	43:09	+26:57	7° JUF	121° F	6,95
268	2007	BALCI Camille			M	2007	43:10	+26:58	6° JUH	147° M	6,95
269	2247	DUBOIS Edouard			M	1994	44:14	+28:02	54° SEH	148° M	6,78
270	2248	DUBOIS Fanny	♀		F	1994	44:14	+28:02	41° SEF	122° F	6,78

Les Foulées de Troarn

BJB SPORTS ÉVÉNEMENT · dimanche 19 avril 2026



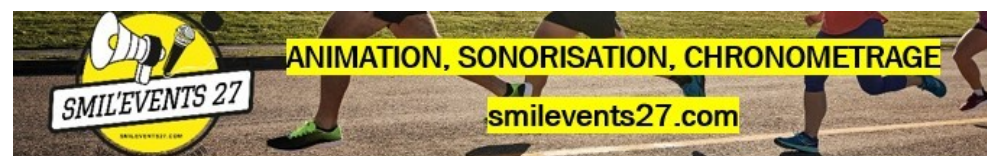
Résultats - 10km relais Crédit agricole

Pl.	Dos	Nom-prénom	Club	Nat	Sx	Année	Temps	Ecart	Par sexe	Moy km/h
1	3028	PAULY CLEMENT/HUBERT ROGER .		FR	M		34:40	-	1° M	17,31
2	3034	ROUVRAIS TOM/DELALLEE PAUL .		FR	M		35:33	+0:53	2° M	16,88
3	3033	TREGOAT LEO/TREGOAT DIEGO .		FR	M		36:49	+02:09	3° M	16,30
4	3022	LAMOTTE SIMON/GAUTIER DORIS .		FR	M		37:55	+03:15	4° M	15,82
5	3053	TERRIAT WILLIAM/TERRIAT SOFYAN .		FR	M		39:33	+04:53	5° M	15,17
6	3007	CHAUVET EMILIO/DARCHIT HUGO .		FR	M		39:55	+05:15	6° M	15,03
7	3016	DOUCHIN JULIEN/CAHU BERTRAND .		FR	M		40:08	+05:28	7° M	14,95
8	3017	ENAUT GUILLAUME/ENAUT VICTOR .		FR	M		40:44	+06:04	8° M	14,73
9	3006	CHANVALLON MATHIEU/DELARUE MELISANDE .		FR	X		40:46	+06:06	1° X	14,72
10	3011	DEPIERREPONT LAURE/ARTOIS CLEMENT .		FR	X		42:17	+07:37	2° X	14,19
11	3031	ROSCIO-PIASSOT EMILIE/ROSCIO-PIASSOT GREGORY .		FR	X		42:18	+07:38	3° X	14,18
12	3009	COURTOIS VIARD TOM/DUFOUR JULIE .		FR	X		42:22	+07:42	4° X	14,16
13	3054	VAL GWENDOLINE/LECUYER MATHEO .		FR	X		42:31	+07:51	5° X	14,11
14	3027	MOLL LAETICIA/GAYOU CEDRIC .		FR	X		42:42	+08:02	6° X	14,05
15	3039	ESTACHY PAULINE/COMMUNIER GUILHEM .		FR	X		43:18	+08:38	7° X	13,86
16	3013	DESCLOS STEVEN/DESLAURIERS KENNY .		FR	M		43:40	+09:00	9° M	13,74
17	3043	HAMMAL RIYAD/HAMMAL ZIAD .		FR	M		44:22	+09:42	10° M	13,52
18	3055	BRIERE VALENTIN/LECELLIER FLORENT .		FR	M		44:59	+10:19	11° M	13,34
19	3041	GROULT ROBIN/CIAPA-CARVAILLO THOMAS .		FR	M		45:54	+11:14	12° M	13,07
20	3037	ENAUT KYLLIAN/ENAUT LILLIAN .		FR	M		46:46	+12:06	13° M	12,83
21	3035	DESFOURS OLYMPE/DESFOURS FLORIAN .		FR	X		46:46	+12:06	8° X	12,83
22	3004	BIZIEN AXELLE/JAGUENAUD WILFRIED .		FR	X		46:55	+12:15	9° X	12,79
23	3025	MARIE GUILLAUME/MARIE EMILIE .		FR	X		47:51	+13:11	10° X	12,54
24	3036	DURANTI JUSTINE/THERESE MARVIN .		FR	X		49:04	+14:24	11° X	12,23
25	3042	HAMMAL JAD/HAMMAL CHOUROUK .		FR	X		50:29	+15:49	12° X	11,89
26	3048	MARIE EMILIE/MARIE TIMEO .		FR	X		50:34	+15:54	13° X	11,87
27	3005	CASSAGNAUD AURORE/MOISSON KEVIN .		FR	X		51:02	+16:22	14° X	11,76
28	3030	SIMON MATHIAS / COULON MARGOT		FR	X	2002	51:02	+16:22	15° X	11,76
29	3003	ASSELIN ROMANE/ASSELIN MARGAUX .		FR	M		51:34	+16:54	14° M	11,64
30	3038	ERNULT MARIE/ERNULT JEROME .		FR	X		51:49	+17:09	16° X	11,58
31	3050	PELLIER LINE/PELLIER ARTHUR .		FR	X		52:10	+17:30	17° X	11,50
32	3056	GUESON ANAIS / Gautier Ombeline	♀		F	1989	52:33	+17:53	1° F	11,42
33	3001	ADAMEK FLORIAN/ADAMEK ELODIE .		FR	X		53:09	+18:29	18° X	11,29
34	3010	DARCHIT ALAIN/DARCHIT SEVERINE .		FR	X		53:11	+18:31	19° X	11,28
35	3032	LAURENT ROMAIN / RONSOUX Margot		FR	X	2000	53:32	+18:52	20° X	11,21
36	3052	ROUAULT ARTHUR/ROUAULT JEAN PIERRE .		FR	M		53:39	+18:59	15° M	11,18
37	3014	DESLAURIERS RAINALD/DESLAURIERS MARIE CLAIRE .		FR	X		54:34	+19:54	21° X	11,00
38	3015	DESVERGNE FLAVIE/LEFEVRE THIBAUT .		FR	X		55:58	+21:18	22° X	10,72
39	3023	LECELLIER NICOLAS/SKOULIS THOMAS .		FR	M		56:29	+21:49	16° M	10,62
40	3018	GROUALLE CHARLINE/CHUQUET PAULINE .	♀	FR	F		56:53	+22:13	2° F	10,55

Pl.	Dos	Nom-prénom	Club	Nat	Sx	Année	Temps	Ecart	Par sexe	Moy km/h
41	3020	JOLIVET JEROME/BELLEMAIN PEGGY .			X		57:04	+22:24	23° X	10,51
42	3044	HUE HELENE/HUE AUDREY .	♀		F		57:46	+23:06	3° F	10,39
43	3047	LEFEVRE CLEMENT/SALOME BOZOUL .			X		59:03	+24:23	24° X	10,16
44	3029	PONDEMER ELEA/LETELLIER FABIEN .			X		59:10	+24:30	25° X	10,14
45	3026	MAUBANT CAMILLE/GUILLEMETTE LUCAS .			X		59:48	+25:08	26° X	10,03
46	3008	COQUILLARD LUC/COQUILLARD ALEXANDRINE .			X		1:00:47	+26:07	27° X	9,87
47	3019	HAON CELINE/COIGNARD CELINE .	♀		F		1:01:05	+26:25	4° F	9,82
48	3012	DEQUIVRE PASCAL/HERVIEU ROMAIN .			M		1:01:10	+26:30	17° M	9,81
49	3021	KONCEWIECZ MATHILDE/KONCEWIECZ CHRISTELLE .	♀		F		1:02:14	+27:34	5° F	9,64

Les Foulées de Troarn

BJB SPORTS ÉVÉNEMENT · dimanche 19 avril 2026



Résultats - Benjamins

Pl.	Dos	Nom-prénom	Club	Nat	Sx	Année	Temps	Ecart	Par cat.	Par sexe	Moy km/h
1	4012	LEPOUPET Marceau	CAEN TRIATHLON		M	2013	7:00	-	Scratch 1°	1° M	21,43
2	4003	CLERCQ Robin			M	2014	7:13	+0:13	Scratch 2°	2° M	20,79
3	4007	NOIREAUX Léon	DEAUVILLE TROUVILLE TRIATHLON		M	2014	7:14	+0:14	Scratch 3°	3° M	20,74
4	4006	LEFORESTIER Eline	♀ AL AUNAY-VILLERS EVRECY		F	2014	8:03	+01:03	Scratch 1°	1° F	18,63
5	4004	HOUSSIN Elisa	♀ S/L ISTRES PERFORMANCE SPORT ATHLETISME		F	2014	8:16	+01:16	Scratch 2°	2° F	18,15
6	4009	BOULETEL Noémie	♀		F	2013	8:20	+01:20	Scratch 3°	3° F	18,00
7	4011	LECONTE Timéo			M	2014	8:23	+01:23	1° BEH	4° M	17,89
8	4010	JAGU Maiwenn	♀		F	2014	8:34	+01:34	1° BEF	4° F	17,51
9	4001	BARTHELEMY Rose	♀		F	2014	8:38	+01:38	2° BEF	5° F	17,37
10	4008	VERDIER Maelye	♀		F	2014	8:41	+01:41	3° BEF	6° F	17,27
11	4005	LECANU Maëlia	♀		F	2014	9:07	+02:07	4° BEF	7° F	16,45